

Číslo 1 pro zahradní domky, boxy, truhlíky a mnohé další



STORAGE
THE ORIGINAL
SOLUTIONS

Neo Vel. 2B, stříbrná metalíza (s hliníkovým podlahovým rámem, Hliníková podlahová deska, skleněný panel a desky, a dvoukřídlé dveře jako příslušenství)



 100% MADE IN AUSTRIA | PRODUKTOVÝ KATALOG 2025



Vaše trvalá
spokojenost je
naším hlavním
zájmem zde v
Biohortu.

Vážení zákazníci!

Výrobky Biohort nabízejí nejvyšší kvalitu, dokonalou funkčnost a bezpečnost. Naši zákazníci ocení zejména dlouhou životnost a bezúdržbovost našich úložných prostor.

Zahradní domky Biohort prokazují svou odolnost již více jak 30 let. Jsme rakouský výrobní závod s vysoce kvalifikovanými a školenými odborníky. V Biohortu používáme pouze vysoce kvalitní materiály od ověřených dodavatelů. Náš žárově pozinkovaný ocelový plech pochází z renomovaných oceláren v Německu a Rakousku, kterým důvěřují i němečtí výrobci prémiových automobilových značek. Z těchto důvodů poskytujeme 20 let záruky proti korozi s čistým svědomím.

Nechte společnost Biohort uskutečnit bezstarostně Vaše sny o zahradničení a Vašem venkovním světě: Řešení základů SmartBase a SmartBase^{PLUS}, naše osobní poradenství, doručení bez dalších nákladů a montážní servis zajišťují kompletní nabídku našich služeb vše-v-jednom. Další informace naleznete na straně 5.

Promyšlený design a vysoký standart rakouské kvality použitý ve výrobě, přináší produkty, které Vám budou sloužit po desetiletí.

Za to osobně ručíme.

Dr. Josef Priglinger
Zakladatel společnosti

Dipl. Ing. Maximilian Priglinger, MLS^{WU}
Jednatel společnosti

4 O Biohortu

8 Zahradní domky

- 10 Neo
- 12 HighLine®
- 14 Panorama®
- 16 AvantGarde®, AvantGarde®ECO
- 18 Europa
- 20 Skříň na nářadí
- 22 Příslušenství
- 26 BikeLift®
- 28 Řešení základů SmartBase / SmartBase^{PLUS}



32 Outdoor Living

- 34 CasaNova®
- 36 Pergola
- 38 Zástěna na ochranu soukromí



40 Zahradní boxy

- 42 Romeo® Skříň na terasu
- 44 StoreMax®
- 46 HighBoard
- 48 LoungeBox®
- 50 StyleBox®
- 52 FreizeitBox



54 Garáže pro kola

- 56 Minigaráž
- 58 StoreMax®
- 60 HighBoard
- 26 BikeLift®



62 Box na popelnice

- 64 Alex®
- 66 Alex® Duo
- 68 StoreMax®
- 70 HighBoard



72 Vyvýšené záhony

- 74 Zvýšený truhlík na zeleninu
- 76 Květinový truhlík Belvedere®
- 78 Příslušenství
- 80 Flexibilní systém květinového truhlíku DaVinci®



82 Pomocníci na zahradu

- 84 MonAmi® Kompostér
- 85 Přístřešek pro robotickou sekačku Charly®
- 86 Dřevník WoodStock®



88 Podrobné informace

- 88 Kvalita a udržitelnost
- 90 Technická data
- 104 QR kód Informace o ceně



Doprava zdarma

Vaši objednávku Vám dodáme zdarma na vaši adresu (doručení zdarma k obrubníku). Uvedená adresa musí být přístupná pro 38-t nákladní automobil (3m minimální šířka příjezdu).



Montážní servis

Biohort vám velmi rád pomůže najít montážního partnera, který váš výrobek profesionálně sestaví. Montáž a orientační ceny naleznete níže:

www.biohort.com/montazni-servis



Montážní video

Pro pomoc s montáží jsme pro mnoho našich produktů vytvořili krátká montážní videa. Najdete je na našem YouTube kanále:

www.youtube.com/biohort

Biohort

Komplexní řešení

Řešení "Vše-v-jednom"

Garantujeme zákazníkům dlouhotrvající spokojenost s našimi vysoce kvalitními, odolnými produkty. Navíc Vám chceme nabídnout kompletní rozsah služeb. Naše **Oddělení služeb pro zákazníky** se vždy osobně a bezodkladně postará o potřeby svých zákazníků, bez ohledu na velikosti produktu.

Díky našim zkušeným a proškoleným **montážním partnerům** můžeme také garantovat komfort v podobě profesionální instalace. **Řešení základů** SmartBase a SmartBase^{PLUS} jsou nyní k dispozici pro všechny zahradní domky. Montáž je rychlejší a čistější než drahé betonové základy. Spolu s našimi online pomůckami, např. **3D konfigurátor produktů**, nyní nabízí společnost Biohort nejkompaktnější balíček služeb na trhu!



Řešení základů

Řešení základů SmartBase a SmartBase^{PLUS} tvoří stabilní základ pro zahradní domky, Skříň na nářadí a Minigaráž Biohort. Základy jsou odolné vůči bouřím a snadno se instalují.

Více informací na straně 28 – 31 a na:

www.biohort.com/zakladna



Konfigurátor produktů

3D-konfigurátor Biohort na několik kliknutí zobrazí každý výrobek včetně individuálně požadovaného příslušenství a dokonce vypočítá konečnou cenu. A to není vše: praktická funkce „rozšířené reality“ vám umožňuje umístit produkt virtuálně přes smartphone nebo tablet přímo do vaší zahrady.

www.biohort.com/konfigurator



Závod 3 St. Martin



Závod 1 Neufelden



Závod 2 Herzogsdorf

Vše **Made in Austria**

Biohort se vždy vyráběl v Rakousku a na tuto skutečnost jsme velmi hrdí. V západním regionu Mühlviertel v Horním Rakousku jsou nyní tři velké výrobní závody. Záměrně jsme si vybrali tento

region s vysoce kvalifikovanou pracovní silou. To nám umožňuje vyrábět v nejlepší možné kvalitě.

Za to Osobně ručíme!



Kvalita

- 20 let záruky, podrobnosti viz strana 88
- Žárově pozinkovaný, ocelový plech, opatřený polyamidovým vypalovacím lakem
- Vysoce kvalitní spojovací materiály a panty (vyráběné z nerezové oceli)
- Doživotní bezúdržbovost
- Odolný vůči dešti
- Rakouská výroba

*Platí pouze pro zahradní domky, pokud jsou odborně sestaveny a ukotveny.



Stabilita

- Dvojnásobná tloušťka plechu na rozdíl od levných dodavatelů
- Optimální konstrukční provedení
- Odolný proti bouřím 150 km/h, síla větru 12*
- Vysoké zatížení sněhem do 150 kg/m²*



Funkčnost

- Rozsáhlá základní výbava
- Uživatelsky komfortní
- Velký výběr příslušenství
- Mnohostranné možnosti využití



Servis

- Doprava zdarma
- Krátké dodací lhůty
- Montážní návod s fotografiemi / 3D-ilustracemi pro jednoduchou montáž
- Poradenství se servisním týmem Biohort
- Na požádání montážní servis



Bezpečnost

- Zamykání cylindrickým zámkem
- Nehořlavá kovová konstrukce

Společnost s historií:

Počátky Biohortu

V 70. letech jsme vyráběli zahradní přístřešky v závodě Normstahl v Niederwaldkirchenu. Později, v roce 1994, byla založena Biohort GmbH a v roce 1997 převzal Dr. Josef Priglinger více než 100% akcie společnosti Normstahl's Biohort.

Na přelomu tisíciletí byl Biohort již zalistován ve většině rakouských stavebnin a obchodů pro kutily a stal se stále známějším v německy mluvícím světě. V průběhu let se Biohort etabloval jako lídr na evropském trhu.

Neustálý vývoj produktu

V počátcích jsme vyráběli různé zahradní přístřešky, kovové kompostéry a záhony. Zahradní přístřešek Europa byl představen v roce 1996 a dodnes je klasikou. Následovaly další a další různé modely, téměř každý rok Biohort překvapuje novým nápadem. Aktuální portfolio naleznete v tomto katalogu. Kromě vývoje nových produktů neustále zdokonalujeme a rozšiřujeme naše stávající produkty. Inovace a kvalita jsou naše hlavní priority!



Zahradní přístřešek Europa na začátku

PRO VĚTŠÍ **RADOST** V ZAHRADĚ





10 Neo



12 HighLine®



14 Panorama®



16 AvantGarde® &
AvantGarde®ECO



18 Europa



20 Skříň na nářadí




Neo Vel. 2B, stříbrná metalíza
(hliníkový podlahový rám, hliníková podlahová desky, a dvoukřídlé dveře jako příslušenství)

Neo


Revoluce v designu
& funkčnosti

To nejlepší z desítek let zkušeností – Top produkty od společnosti Biohort


Hladký povrch stěn a elegantní skleněný panel ve dveřích charakterizují moderní vzhled. Díky speciálně vyvinutému panelovému systému lze flexibilně instalovat další panely z akrylového skla. Dřevěný strop spolu s volitelným šedobílým vnitřním obložením a izolací reguluje vlhkost vzduchu a zajišťuje příjemnou atmosféru.



Stříbrná metalíza



Šedý křemen metalíza



Tmavě šedá metalíza



Vel. 2B, tmavě šedá metalíza s postranní střechou

Boční stěny chrání Vaše soukromí (viz příslušenství na str. 24).

Tip: Panel z akrylátového skla a FloraBoard jsou k dispozici také pro boční kryt.



HighLine® vel. H2, tmavě šedá metalíza
(hliníkový podlahový rám, hliníková podlahová desky, a dvoukřídlé dveře jako příslušenství)

HighLine®


Ukázka vyspělé
techniky a designu

HighLine® splňuje ten nejvyšší standard

HighLine® okouzlí jeho elegantním designem a moderní rovnou střechou. Integrovaný světlík dodá skvělý prvek a nadčasový design zapadne do jakéhokoli prostředí. HighLine® Zahradní domek má vysokou kvalitu a živostnost!



Stříbrná
metalíza



Šedý křemen
metalíza



Tmavě šedá
metalíza

(Povrch střechy je vždy v barvě šedý křemen metalíza)



HighLine® velikost H3, stříbrna metalíza s postranní střechou

Boční stěny chrání Vaše soukromí (viz příslušenství na str. 24).



Přednosti

Bezpečnost:

- Trojnásobná závora s rukojetí z nerezové oceli
- Odolný proti bouřím 150 km/h, síla větru 12
- Vysoké zatížení sněhem do 150 kg/m²

Funkčnost:

- Integrovaný žlab s přípojkou pro 1 1/4" hadici
- Žlaby s integrovanými lapači listů na obou stranách
- Pohodlné otevírání dveří s tlakovou plynovou pružinou

Základní výbava:

- Panel z akrylového skla
- Držák na nářadí (2 kusy)
- Držák zahradního náčiní (4 kusy)
- Regálové police a regálové stojny (po 2 kusech)

Velikosti (v cm, vnější rozměry včetně přesahu střechy)

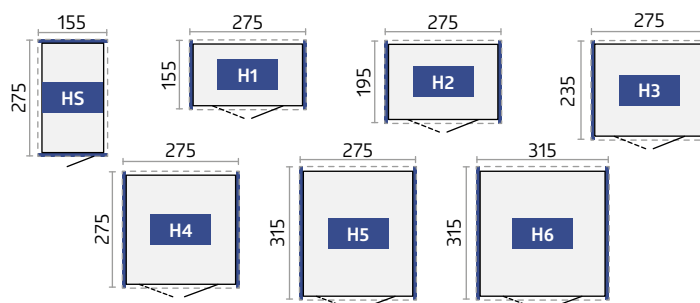
Otevření dveří:

Standardní dveře (panty dveří vpravo): 76 x 182 cm (š x v)

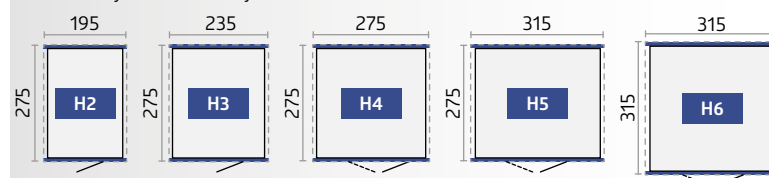
Dvoukřídlové dveře: 155 x 182 cm (š x v)

Další možnosti instalace dveří: Standardní dveře s panty dveří vlevo nebo přídatné dvoukřídlové dveře. Pro více informace se podívejte na str. 100.

Modré pruhované značení na žlabech slouží k označení, na které straně (od velikosti domku H2) lze volitelně připojit postranní střechu. Podrobnosti viz. strana 24. Čárkovaně je označen přesah střechy.



Tip: Od velikosti H2 můžete otočit HighLine® podle Vašich potřeb, standardní dveře lze montovat do jakékoliv boční stěny. Od velikosti domku H4 mohou být dvoukřídlové dveře montovány do boční stěny.



Volitelné příslušenství naleznete na stranách 22 – 31.

Technická data a podrobné informace naleznete na straně 92 – 94.



Panorama® vel. P2, tmavě šedá metalíza
(hliníkový podlahový rám, hliníková podlahová desky a FloraBoard jako příslušenství)

Panorama®

Vnitřní osvětlení

Krása přirozeného světla


Obvodový světlík vyrobený z akrylového skla dodává našemu zahradnímu domečku Panorama® lehkost a flexibilitu, která umožňuje tomuto modelu zapadnout do jakékoli zahradního prostředí. Osvědčená kvalita materiálů a zpracování společnosti Biohort společně s výběrem jednotlivých možností vybavení a rozsahem dostupných velikostí dělají Panorama® perfektním domkem, který splňuje Vaše vysoké nároky.



Stříbrná
metalíza



Šedý křemen
metalíza




Tmavě šedá
metalíza



Vel. P2, šedý křemen metalíza

Standardní dveře mohou být od velikosti P2 namontovány do kterékoliv boční stěny.



O produktu



Přednosti

Bezpečnost:

- Trojnásobná závora s rukojetí z nerezové oceli
- Odolný proti bouřím 150 km/h, síla větru 12
- Vysoké zatížení sněhem do 150 kg/m²

Funkčnost:

- Integrovaný žlab s přípojkou pro 1 1/4" hadici
- Žlaby s integrovanými lapači listů na obou stranách
- Pohodlné otevírání dveří s tlakovou plynovou pružinou

Základní výbava:

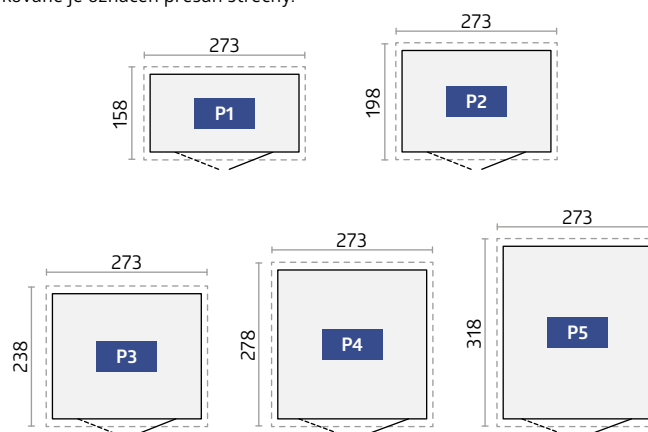
- Panel z akrylového skla
- Držák na nářadí (2 kusy)
- Držák zahradního náčiní (4 kusy)
- Regálové police a regálové stojny (po 2 kusech)

Velikosti (v cm, vnější rozměry včetně přesahu střechy)

Otevíření dveří:

Standardní dveře (panty dveří vpravo): 76 x 182 cm (š x v) – od velikosti P2 lze standardní dvířka instalovat do libovolné boční stěny.
Dvoukřídlé dveře: 155 x 182 cm (š x v) – od velikosti domku P4 mohou být dvoukřídlé dveře montovány do jakékoliv boční stěny.
Další možnosti instalace dveří: Standardní dveře s panty dveří vlevo nebo přídatné dvoukřídlé dveře. Pro více informací se podívejte na str. 100.

Čárkovaně je označen přesah střechy.



Volitelné příslušenství naleznete na stranách 22 – 31.

Technická data a podrobné informace naleznete na straně 92 – 94.



reddot design award



AvantGarde® vel. A5, stříbrná metalíza
(hliníkový podlahový rám, hliníková podlahová deska
jako příslušenství)

O produktu



AvantGarde®

Ukázka moderní
architektury

Domek na nářadí s pultovou střechou v top kvalitě

AvantGarde® ocelový zahradní domek dodává jeho jménu všechen respekt. Okouzluje jeho atraktivním designem, který splňuje požadavky moderní architektury. S jeho nespočet praktických výhod pro každodenní využití, garantuje trvalé uspokojení. Doživotní bezúdržbovost šetří peníze a cenný volný čas.



Stříbrná
metalíza



Šedý křemen
metalíza



Tmavě šedá
metalíza



Vel. A3, tmavě šedá metalíza s úzkými
dvojitými dveřmi



AvantGarde® ECO

ECO verze za atraktivní cenu!



Velikost A5 ve verzi ECO, šedý křemen metalíza s vlnitými standardními dveřmi

Pro kupující, kteří si dávají pozor na cenu, doporučujeme verzi ECO s vlnitými dveřmi a cylindrickým zámekem s klikou ve tvaru T.

S integrovaným systémem organizéru na vnitřní straně dveří a dveřními háčky místo plynové pružiny. **ECO verze je dodávána bez standardního vybavení, což z něho dělá cenově výhodnějším.** Otevírání a velikosti dveří, stejně jako AvantGarde®. K dispozici také s vlnitými dvojitými dveřmi.

Přednosti

Bezpečnost:

- 3-cestný zamykácí mechanismus s rukojetí z nerezové oceli/ 2 -cestný zamykácí mechanismus v ECO verzi
- Odolný proti bouřím 150 km/h, síla větru 12
- Vysoké zatížení sněhem do 150 kg/m²

Funkčnost:

- Integrovaný žlab s přípojkou pro 1 1/4" hadici
- Světlíky z akrylového skla a převislá střecha

Základní výbava*:

- Držák na nářadí (2 kusy)
- Držák zahradního náčiní (4 kusy)
- Regálové police a regálové stojny (po 2 kusech)
- Pohodlné otevírání dveří s tlakovou plynovou pružinou

*není součástí ECO verze

Velikosti AvantGarde® a AvantGarde® ECO

(v cm, vnější rozměry včetně přesahu střechy)

Otevení dveří:

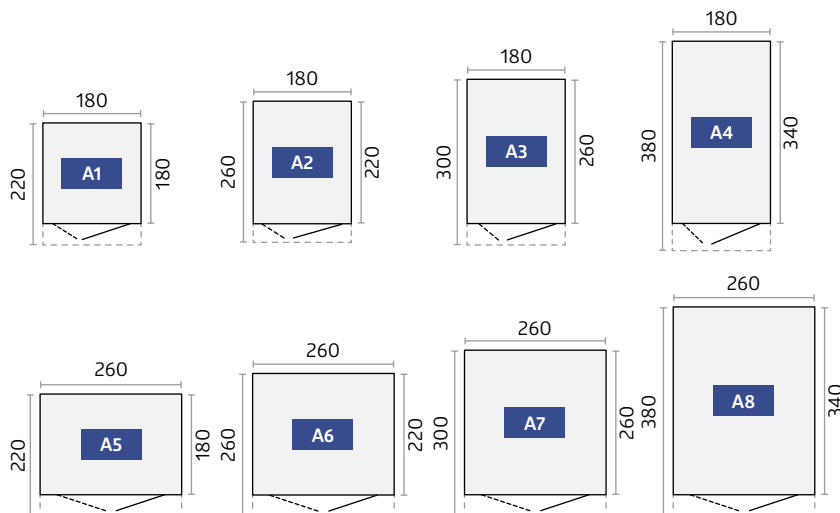
Standardní dveře (panty dveří vpravo): 76 x 182 cm (š x v)

Dvoukřídlé dveře A1 – A4: 139 x 182 cm (š x v)

Dvoukřídlé dveře A5 – A8: 155 x 182 cm (š x v)

Další možnosti instalace dveří pro AvantGarde®: Standardní dveře (panty dveří vpravo). Pro více informace se podívejte na str. 100.

Čárkovaně je označen přesah střechy.



Technická data a podrobné informace naleznete na straně 92 – 94.



Volitelné příslušenství naleznete na stranách 22 – 31.



Europa vel. 3, šedý křemen metalíza
(hliníkový podlahový rám, hliníková podlahová desky jako příslušenství)

Europa

Kvalita za příznivou cenu

Maximální pořádek s klasikem Biohortu


Europa zahradní domek byl testován pro desetiletí and je stále populární. Vysoká stabilita a životnost materiálu dělá z tohoto typu domku skvělou volbu. Funkční vybavení usnadňuje práci a pomáhá udržet pořádek. Rozsáhlá základní výbava a promyšlené příslušenství splňují všechny požadavky.



Stříbrná metalíza



Šedý křemen metalíza



Tmavě šedá metalíza



Tmavě zelená



Vel. 4, tmavě šedá metalíza s postranní střechou
(více v příslušenství str. 24)



O produktu



Přednosti

Bezpečnost:

- Dvoucestný uzamykací mechanismus s cylindrickým zámekem s T-rukojetí
- Odolný proti bouřím 150 km/h, síla větru 12
- Vysoké zatížení sněhem do 150 kg/m²

Funkčnost:

- Integrovaný žlab s přípojkou pro 1" hadici

Základní výbava:

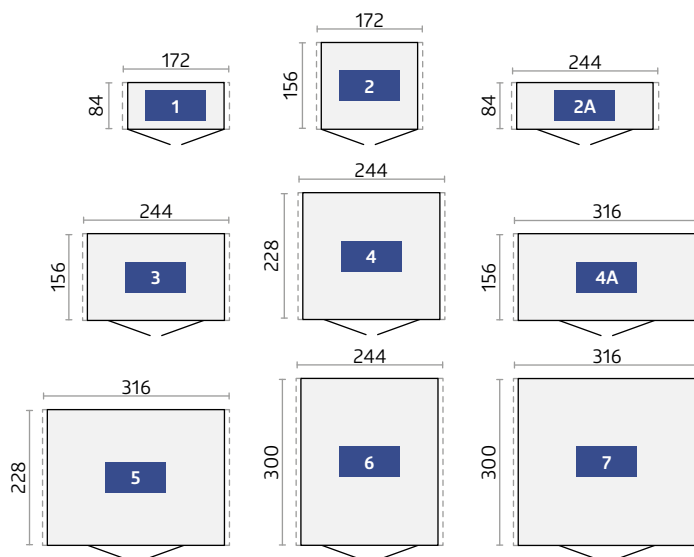
- Dvoukřídle dveře
- Integrovaný pořádkový systém na vnitřní straně dveřního křídla (vč. 6 háčků)
- Držák zahradního náčiní (4 kusy)
- Regálové police a regálové stojny (po 2 kusech)
- Dva další držáky pro montáž na stěnu (velikosti 2A a 4A)
- Háček pro zajištění otevřených dveří

Velikosti (v cm, vnější rozměry včetně přesahu střechy)

Otevření dveří:

Dvoukřídle dveře: 135 x 170 cm (Š x V) – od velikosti 2A možná montáž dvoukřídlych dveří mimo střed, u velikostí 2, 3, 4, 5, 6 a 7 možná boční montáž dvoukřídlych dveří.

Čárkovaně je označen přesah střechy.



Volitelné příslušenství naleznete na stranách 22 – 31.

Technická data a podrobné informace naleznete na straně 94 – 95.



Skříň na nářadí vel. 230, tmavě šedá metalíza
(hliníkový podlahový rám, hliníková podlahová deska jako příslušenství)

Skříň na nářadí

Malá, ale šikovná

Krásná skříň s vysokou užitnou hodnotou


Kde místo je vzácné, ukazuje svou kvalitu. V zahradě, na terase, v garáži nebo na balkóně, chrání a udržuje pořádek, aniž by omezovala Váš životní prostor. Se skříňí na nářadí Biohort můžete uklidit své zahradní náčiní, nářadí, dětské hračky aj. a ochránit je před deštěm nebo krádeží. Harmonicky zapadá do svého umístění díky sedmi různým velikostem a elegantnímu designu.



Stříbrná metalíza




Šedý křemen metalíza



Tmavě šedá metalíza



Vel. 90, tmavě šedá metalíza
Hliníková podlahová deska a Hliníkový podlahový rám



Přednosti

- Neviditelné, integrované větrání
- Odolný proti bouřím 150 km/h, síla větru 12
- Vysoké zatížení sněhem do 150 kg/m²

Bezpečnost:

- Dvoucestný uzamykací mechanismus s cylindrickým zámekem s T-rukojetí
- Nehořlavý


Základní výbava:

- Dvoukřídlé dveře (od velikosti 150)
- Integrovaný pořádkový systém na vnitřní straně dveřního křídla (vč. 6 háčků)
- Držák zahradního náčiní (4 kusy)
- Regálové police a regálové stojny (po 2 kusech)
- Háček pro zajištění otevřených dveří

Velikosti (cm, vnější rozměry včetně převislé střechy)

Otevření dveří:


Velikost 90: 65 x 170 cm (š x v), velikost 150 – 230: 135 x 170 cm (š x v)



Velikosti (cm, vnější rozměry včetně převislé střechy)

Otevření dveří:

135 x 170 cm (š x v)



Volitelné příslušenství naleznete na stranách 22 – 31.

Technická data a podrobné informace naleznete na straně 94 – 95.

✓ Základní výbava

★ Volitelné příslušenství

		Neo**	HighLine®	Panorama®	AvantGarde®	AvantGarde®ECO	Europa	Skříň na nářadí
01	Stojny regálu Pro montáž příslušenství, jako jsou police, policové koše, sada háčků, závěsný koš a skládací stůl. Základní výbava: Obsahuje 2 nosné lišty. (výjimka NEO Zahradní domek, nemá regálové stojny, AvantGarde®ECO: nemá standardní vybavení)		✓ ★	✓ ★	✓ ★	★	✓ ★	✓ ★
02	Police Police s hloubkou 24,5 cm nebo 43,5 cm jsou zavěšeny na 2 nosných kolejničkách*. (2 kusy v balení) (výjimka Zahradní přístřešek Neo: police o hloubce 26 cm nebo 44,5 cm) Nosnost: 15 kg na polici. Základní výbava: 2 police (Exception Garden Shed AvantGarde®ECO: žádné standardní vybavení)	✓ ★	✓ ★	✓ ★	✓ ★	★	✓ ★	✓ ★
03	Držák zahradního náčiní K zavěšení rýčů, hrábí, zahradních hadic atd. (Nosnost: 10 kg). Základní výbava: 4 Držáky zahradního náčiní (kromě NEO Zahradního domku: 2 kusy, zahradní kůlna AvantGarde®ECO bez standardního vybavení)	✓ ★	✓ ★	✓ ★	✓ ★	★	✓ ★	✓ ★
04	Držák na nářadí Pro montáž na vnitřní stranu dveřního křídla. Maximálně 4 držáky nářadí na křídlo dveří. Základní výbava: 2 police (Exception Garden Shed AvantGarde®ECO: žádné standardní vybavení)	✓ ★	✓ ★	✓ ★	✓ ★	★		
05	Dveřní koše Dveřní koše lze snadno upevnit na vnitřní stranu dveří. Ideální pro uložení zahradního nářadí, rukavic atd. se snadným přístupem (2 kusy v balení). Velikost (š x d x v): 37 x 10 x 9,5 cm, nosnost: 1 kg na koš dveří	★	★	★	★	★	★	★
06	Policové koše Policové koše jsou zavěšeny ve 2 nosných kolejničkách*. Ideální pro skladování pesticidů, semen trávníků, plechovek a nářadí. (2 kusy v balení). Velikost (š x d x v): 72 x 16 x 11 cm, nosnost: 3 kg na koš dveří	★	★	★	★	★	★	★
07	Sada háčků Sada se skládá z jednoho kombinovaného háku na násadu a lopatu a jedné lišty na zeď, která se zavěšuje na dvě regálové stojny*.	★	★	★	★	★	★	★
08	Závěsný koš Ideální pro uložení malých předmětů, včetně nástěnného držáku pro zavěšení mezi 2 nosné lišty*. Koš z černé polyesterové tkaniny. Velikost (š x d x v): 67 x 34 x 20 cm (kromě NEO zahradního domku: 55 x 34 x 20 cm).	★	★	★	★	★	★	★
09	Sklápecí stůl Prostorově úsporný skládací stůl lze snadno zasunout do 2 nosných lišt*. Rychle vám poskytne stabilní pracovní plochu. Nosnost max. 30 kg, rozměr (š x d): 69 x 58 cm.		★	★	★	★	★	★
10	Elektrický montážní panel Skruté vedení kabelů a snadná montáž spínačů a zásuvek (elektrické vybavení na fotografii není součástí dodávky).	★	★	★	★	★	★	★
11	LED osvětlení Bateriově napájené světlo s pohybovým čidlem a trvalým vypínačem; možnost magnetického upevnění; včetně nabíjecího kabelu USB.	★	★	★	★	★	★	★
12	Sada okapových svodů Dva trubkové svody v barvě domu s výtokovým kolenem.	✓	★	★	★	★	★	
13	Vnitřní obložení Šedobílé desky vnitřních stěn lze snadno zavěsit na boční stěny a našroubovat.	★						
14	Izolace Vnitřní obložení stěn lze také vybavit izolací o tloušťce 40 mm (desky z polystyrenu), což umožňuje další využití zahradního domku.	★						

*Podpěrné lišty nejsou součástí dodávky (Výjimka na domek Neo: nejsou potřeba žádné podpěrné lišty).

**Upozornění: Zahradní domek Neo nemá na rozdíl od jiných zahradních domků žádné zvlnění, což v ilustraci nebylo bráno v potaz.

Technická data a podrobné informace naleznete na straně 90–100.



01 Stojny regálu
02 Police



03 Držák zahradního náčiní



04 Držák na nářadí



05 Dveřní koše



07 Sada háčků



08 Závěsný koš



06 Policové koše



09 Sklápěcí stůl



10 Elektrický montážní panel



11 LED osvětlení



12 Sada okapových svodů



13 Vnitřní obložení pro NEO zahradní domek































Bez vnitřního obložení ← → S vnitřním obložěním



14 Izolace pro NEO zahradní domek (neviditelná)

 **Základní výbava**

 **Volitelné příslušenství**

		Neo	HighLine®	Panorama®	AvantGarde®	AvantGarde®ECO	Europa	Skříň na nářadí
15	<p>FloraBoard Dva květinové truhlíky stejné barvy jako domek jsou připevněny k vnější stěně domku. Truhlíky je možné zavěsit do Vámi zvolené výšky. Plastové vnitřní truhlíky pro snadnější výsadbu jsou součástí balení. Tip: Pro zahradní domek Neo je k dispozici také truhlík FloraBoard pro boční stříšku s boční nebo zadní stěnou.</p>							
16	<p>Okenní prvek Boční stěnový panel s výklopným oknem s kovovým rámem (plexisklo) přivádí do zahradního domku ještě více denního světla a poskytuje jasný výhled do zahrady (okenní otvor: 50 x 60 cm).</p>							
17	<p>Skleněný panel Tónovaný skleněný panel z pravého tvrzeného skla je uzavřen v kovovém rámu (Rozměry: 28 x 207 cm) a lze jej flexibilně instalovat do jakékoli boční stěny, nikoli však vedle dveří, rohového prvku nebo jiné skleněné výplně. Tip: Skleněný panel je k dispozici také pro boční stříšku s boční nebo zadní stěnou.</p>							
18	<p>Sada plynových pružin Poskytuje pohodlné otevírání dveří. Základní výbava: 2 kusy (kromě zahradního domku AvantGarde®ECO, Europa a Skříň na nářadí). K dispozici také jako volitelné příslušenství pro zahradní domek AvantGarde®ECO.</p>							
19	<p>Dvoukřídle dveře Usnadňují vjezd a výjezd s větším zahradním vybavením. Dvojitý dveřní panel je zevnitř vybaven otočným zámekem a plynovou pružinou (výjimka: Příslušenství k zahradnímu domku AvantGarde®ECO, Europa a skříň na nářadí). Zahradní domek Neo standard se skleněnou výplní v pravé výplni dveří. Kromě skříň na nářadí velikosti 90: nelze instalovat dvoukřídle dveře dveře. dodatečné dvoukřídle dveře jsou možné, jako Další možnosti instalace dveří. Pro více informace se podívejte na str. 100. (kromě AvantGarde® zahradního domku)</p>							
20	<p>Dodatečné dveře Součástí dodávky je madlo dveří z nerezové oceli se standardním cylindrem, trojnásobná závora, tlaková plynová pružina, panty, dva držáky nářadí, jakož i příslušné postranní plechy. Dveře lze zavěsit* jak na pravou, tak na vyžádání i na levou stranu. Pro více informace se podívejte na str. 100. Zahradní domek Neo: standard s panelem z tónovaného skla. AvantGarde®ECO pro zahradní domek: Dveře dostupné také v cenově výhodnější verzi ECO, vlnitý povrch, s cylindrickým zámekem kliky ve tvaru T, vč. 2-cestný zamykací mechanismus, dveřní háčky, panty a organizér na vnitřní straně dveří Zahradní domek Europa: dvoukřídle dveře, vlnitý povrch, s cylindrickým zámekem s klikou ve tvaru T, vč. 2-cestný zamykací mechanismus, dveřní háčky, panty a organizér na vnitřní straně dveří</p>							
21	<p>Postranní střecha Postranní střecha může být přichycena na jeden, nebo obě strany domku Neo (od velikosti 2A). Šířka boční stříšky je 300 cm. Hliníkové podpěry jsou vybaveny výškově nastavitelnými nožičkami. Součástí dodávky jsou dva svody dešťové vody. Postranní střechu lze připevnit k HighLine® (od velikosti H2) na straně s okapem (volitelně na jedné nebo obou stranách). Je dostupná ve dvou velikostech. Šířka boční stříšky velikosti S je 150 cm a u velikosti L 282 cm. Hliníkové podpěry jsou vybaveny výškově nastavitelnými nožičkami. Včetně okapových svodů. Postranní střecha pro Europa zahradní domek může být přichycena na levou/pravou stranu, nebo obě strany. Montážní sada obsahuje všechny upevňovací díly, okapové svody a podpěry (není dodáváno pro velikost 1 a velikost 2A).</p>							
22	<p>Boční a zadní stěny pro postranní střechu K boční stříšce zahradního přístřešku HighLine® (od velikosti H2)/Neo (od velikosti 2A) můžete připojit zadní stěnu nebo boční stěnu. K dispozici v barvě domku.</p>							

*kromě NEO zahradního domku: Zde je možno zavěsit dveře pouze vpravo.

Technická data a podrobné informace naleznete na straně 90 – 95.



15 FloraBoard



16 Okenní prvek



17 Skleněný panel pro Neo zahradní domek



18 Sada plynových pružin



19 Dvoukřídlové dveře / 20 Dodatečné dveře

ECO verze
vlnitý



21 Postranní střecha pro Neo zahradní domek



21 Postranní střecha pro zahradní domek HighLine® / Europa



22 Boční a zadní stěny pro HighLine® postranní střechu






22 Boční a zadní stěny pro Neo postranní střechu



Podívej se: www.biohort.com/bikelift

Výhody BikeLift®

-  funkce zvedání pro kola do hmotnosti 30 kg
-  Uzamykatelné kolo
-  vhodné pro šířky pneumatik do 77 mm / 3 palců

Biohort BikeLift® může být připevněn na zeď ve sklepě, garáži nebo přístřešku pro auto v několika jednoduchých krocích. Instalace do domků Biohort je ještě jednodušší – BikeLift® se jednoduše zavěsí jako volitelné příslušenství.

Inovativní držák kol je dostupný ve dvou variantách:
Pevný držák nebo otočný držák

Komfortní funkce zvedání pro každé kolo

Od elektrokola po závodní kola – Biohort BikeLift® zvedne každé kolo svisle vzhůru. Šetří místo, je to jednoduché.



Zahákní

Jednoduše zahákní přední kolo do BikeLift®. Se hodí pro všechny šířky pneumatik až do 77 mm.



Zatlačit

K aktivaci funkce automatického zdvihu stačí krátké zatlačení na řídítka směrem dolů.



Zvednout

Díky silné pružině vytáhne BikeLift® každé kolo do hmotnosti 30 kg!



Ušetří místo

Bezpečně upevněné a zamčené kolo visí svisle na stěně, a vy šetříte místo.

★ Volitelné příslušenství

		Neo**	HighLine®	Panorama®	AvantGarde®	AvantGarde®ECO	Europa	Skrň na nářadí
23	BikeLift® Standard Mechanický zvedák jízdních kol se jednoduše zavěsí do nástěnných profilů a je vhodný pro jízdní kola s vnějším průměrem pláště do 29 palců, šířkou pláště max. 77 mm, celková výška ráfku vč. pneumatika max. 77 mm, maximální délka jízdního kola 1,95 m a maximální hmotnost 30 kg. Konec zadního blatníku a nosiče zavazadel nesmí přesahovat pneumatiku. Integrované upínací očko pro zámek na kolo.	★	★	★	★	★	★	
24	BikeLift® s otočným držákem Pro ještě větší úsporu místa lze kolo díky zařízení složit na stranu stěny. V zahradním domku Europa lze BikeLift® s otočným držákem namontovat pouze centrálně na zadní stěnu.	★	★	★	★	★	★	
25	Rampa přes práh Venkovní i vnitřní, pro pohodlné překročení prahu, možné pouze s hliníkovým podlahovým rámem a dvoukřídlými dveřmi. Nosnost max. 200 kg, délka: 135 cm (kromě Neo zahradního domku: 163,5 cm).	★	★	★	★	★	★	
26	Držák jízdních kol BikeMax Zahradní přístřešek Europa: výškově nastavitelný v 6 různých polohách, pro jízdní kola do velikosti 26 palců, s tloušťkou pneumatik max. 5 cm a hmotnosti max. 25 kg. Zahradní domky Neo, AvantGarde®, HighLine®, Panorama®, AvantGarde®ECO: s nastavením výšky do 8 různých pozic a vhodný pro jízdní kola až do 29". Integrované upínací očko pro zámek na kolo.	★	★	★	★	★	★	
27	BikeHolder Optimální uskladnění kol díky přestavitelným třmenovým svorkám. Základová deska je zavěšena do 2 regálových stojn*. Rychlá a jednoduchá fixace pneumatik kol; maximálně 3 kola na jeden BikeHolder.	★	★	★	★	★	★	

*Podpěrné lišty nejsou součástí dodávky (Výjimka na domek Neo: nejsou potřeba žádné podpěrné lišty).

**Upozornění: Zahradní domek Neo nemá na rozdíl od jiných zahradních domků žádné zvlnění, což v ilustraci nebylo bráno v potaz.



23 BikeLift® Standard



24 BikeLift® s otočným držákem



25 Rampa pro práh



26 Držák jízdních kol BikeMax

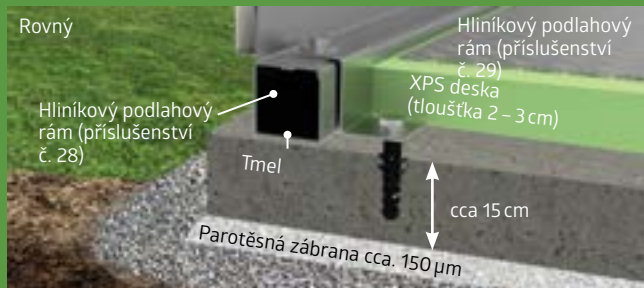


27 BikeHolder

Technická data a podrobné informace naleznete na straně 91–100.

Konvenční řešení základů*

Více informací najdete v
prospektě a na:
www.biohort.com/zakladna



Betonový základ

Železobetonová základová deska na štěrkovém loži je optimálním, ale také nákladným řešením. U tohoto typu základu musí být zajištěno, aby se do něho nedostala žádná voda. Základová deska se schůdkem o rozměru 2 cm x 7 cm je ideálním řešením (nelze použít hliníkový podlahový rám ani podlahovou desku). Základovou desku se schůdkem lze také nahradit rovnou vylitou betonovou deskou.

Dostupné příslušenství v podobě **hliníkového podlahového rámu** usnadňuje vyrovnání případných nerovností v podkladu a také montáž těsnicí spáry. Hliníkový podlahový rám také umožňuje využití **hliníkové podlahové desky**, pod které se položí silné XPS desky z polystyrenu. Polystyrenové XPS desky nejsou součástí dodávky.

Betonový základ



Další možností, jak postavit zahradní domek na nerovném terénu, je bodový základ ve spojení s **hliníkovým podlahovým rámem**.

Betonové desky



Dobrým a finančně nenáročným řešením je dlažební kostka postavena na štěrkovém loži. Doporučujeme použití **hliníkové podlahové desky**.

Podlahový rám



S **hliníkovým podlahovým rámem** můžete také postavit a ukotvit domek na štěrkovém loži (podlahové kotvy jsou k dispozici jako příslušenství). **Hliníkové podlahové panely** (příslušenství) slouží jako funkční podlaha a jsou podloženy deskami z tvrdé pěny XPS (desky z tvrdé pěny XPS nejsou součástí dodávky).

*nezávazná doporučení pro všechny zahradní domky, skříň na nářadí a minigaráž

Řešení Biohort SmartBase

Podrobné informace na SmartBase a SmartBase^{PLUS} naleznete na následujících stránkách 29 – 31.



★ Volitelné příslušenství

	Neo	HighLine®	Panorama®	AvantGarde®	AvantGarde®ECO	Europa	Skříň na nářadí
28 Hliníkový podlahový rám Dodává přístřešku potřebnou stabilitu i bez betonového základu. Pokud je podlahový rám položen přímo na štěrkový podklad (cca 10 cm štěrku, bez základů nebo desek), jsou pro upevnění k zemi nutné zemní kotvy. Ty jsou k dispozici jako příslušenství – počet kotev naleznete v technických údajích. Odolnost proti víchřici musí u tohoto řešení základů zajistit zákazník.	★	★	★	★	★	★	★
29 Hliníkové podlahové desky V závislosti na velikosti domu se kvalitní hliníková žebrová podlaha skládá z několika segmentů včetně spojovacích profilů. Pro přesné položení je potřebný hliníkový podlahový rám. Podložení výplní nebo deskami z tvrdé pěny XPS v tloušťce cca. Doporučeno 2-3 cm (není součástí dodávky).	★	★	★	★	★	★	★
30 SmartBase Perfektní podlaha pro pevný podklad (beton nebo zpevněné povrchy). Lze kompenzovat lehké nerovnosti povrchu až do 4 cm. Podrobnosti naleznete na další straně.	★	★	★	★	★	★	★
31 SmartBase^{PLUS} Optimální řešení pro svahy a trávníky, patentovaný systém zemních kotev, do sklonu svahu až 15 cm. Podrobnosti na další str.	★	★	★	★	★	★	★



28 Hliníkový podlahový rám



30 SmartBase
Podrobnosti naleznete na další straně.



29 Hliníkové podlahové desky



31 SmartBase^{PLUS}
Podrobnosti naleznete na další straně.





Nastavitelné nohy



Nastavení výšky pomocí nastavitelných nohou

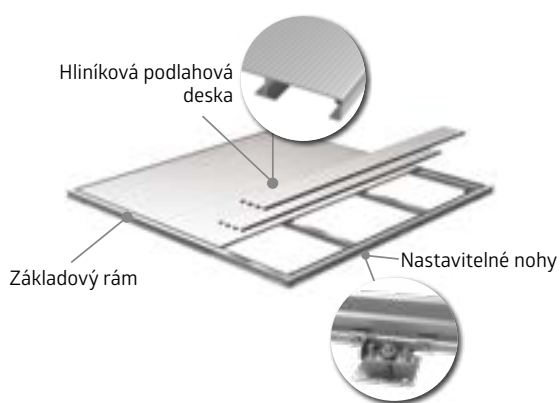


Bariéra proti dešťové vodě

SmartBase

Vhodné pro tvrdé povrchy

Základ SmartBase je ideálním řešením pro betonové nebo zpevněné plochy. Skládá se z vysoce kvalitní hliníkové desky, speciálního základového rámu a výškově nastavitelných nohou. Lze regulovat lehké nerovnosti povrchu až do 4 cm.



Přednosti

- Vyrovnání nerovností díky nastavitelným nohám
- V případě potřeby snadno odstranitelný
- Přesně pasující pro všechny Biohort zahradní domky, skříně na nářadí a minigaráže
- Odolný proti bouři
- Zatížení max. 200kg/m²

Základní výbava:


- Hliníkové podlahové panely s žebrovaným povrchem
- Speciálně navržený základový rám
- Pozinkované nohy s nastavitelnou výškou
- Nohy s nastavitelnou výškou
- Zabudovaná vodní bariéra k ochraně proti vniknutí vody

Podlahový rám a podlahová deska již není potřeba!

Čas montáže: 1 – 2 hodiny pro dva (záleží na zručnosti a velikosti).


Nářadí: Vodováha, vrtačka, otevřený klíč SW13 a SW24.

1. Montáž rámu
2. Připojení nastavitelných nohou a zarovnání rámu
3. Upevnění nastavitelných nohou k základní desce
4. Připevnění hliníkových podlahových desek





Nastavení výšky pomocí zemních šroubů



Volitelné: Sada pro zemní šrouby



Bariéra proti dešťové vodě

SmartBasePLUS

Optimální řešení pro svahy a travnaté povrchy

Na rozdíl od základu SmartBase, zahrnuje patentovaný systém SmartBase^{PLUS} zemní šrouby namísto nastavitelných nohou. Ty se šroubují přímo do země a dokážou vyrovnat sklony až 15 cm (pro větší výškové rozdíly jsou na přání k dispozici nástavce). K tomu by měla být půda kompaktní a bez velkých kamenů.



Čas montáže: 2 – 4 hodiny pro dva (záleží na zručnosti a velikosti).
Nářadí: vrtací kladivo, vrták Ø 40 x 570 mm, vodováha, vrtačka, otevřený klíč SW13 a SW24, lopata.

1. Příprava staveniště a zavrtání zemních vrutů
2. Připevnění a vyrovnání montážních desek
3. Umístění a připojení rámu
4. Připevnění hliníkových podlahových desek

Přednosti

- Nízký výkop
- Štěrkový základ není nutný
- Vyrovnání nerovností díky zemním vrutům
- V případě potřeby snadno odstranitelný
- Přesně pasující pro všechny Biohort zahradní domky, skříně na nářadí a minigaráže
- Odolný proti bouři
- Zatížení max. 200kg/m²

Základní výbava:

- Hliníkové podlahové panely s žebrovaným povrchem
- Speciálně navržený základový rám
- Pozinkované zemní šrouby
- Nastavitelné montážní desky
- Včetně ručního šroubováku
- Zabudovaná vodní bariéra k ochraně proti vniknutí vody

Podlahový rám a podlahová deska již není potřeba!



ΟÁΖΑ PRO RELAX





34 CasaNova®



36 Pergola



38 Zástěna na ochranu soukromí



Volitelné prosklené prvky


CasaNova® 3 x 5, tmavě šedá metalíza
(Dvoukřídlé dveře, Venkovní osvětlení and dva prosklené elementy jako Příslušenství)

CasaNova®

Design
přizpůsobený Vaším
požadavkům

Vysoce kvalitní kovový domek s izolovanými bočními stěnami

Ať už jako zahradní domek, dílna nebo sauna - izolovaný design domku CasaNova® umožňuje velkou flexibilitu díky mnoha funkcím a rozsáhlým variantám vybavení a splní tak všechny Vaše sny a přání. Bez ohledu na to, zdali hledáte funkční prostor nebo chcete vytvořit venkovní použitelnou dílnu: se zahradním domkem CasaNova® můžete vytvořit přání, které se stane unikátní a kvalitní skutečností.



Šedý křemen
metalíza



Tmavě šedá
metalíza



Izolovaná boční stěna / dveřní panel
Navrstvený prvek s jádrem polystyrenu
40 mm (EPS W20)



Přednosti

- Navrstvený prvek s 40 mm jádrem vyrobeným z polystyrenu (EPS W20)
- Plochy bez šroubů a nýtů

Bezpečnost:

- Trojnásobná závora s rukojetí z nerezové oceli
- Zatížení střechy sněhem až do 215 kg/m² (menší zatížení střechy například zelení)

Funkčnost:

- Snadné vytápění díky tepelné izolaci; hodnota U- bočních stěn: 0,76 W/(m²K)
- Pozice pantů dveří volitelné vpravo nebo vlevo
- Velký výběr příslušenství
- Větrání prostřednictvím otevíratelných světlíků z akrylového skla
- Pohodlné otevírání dveří s tlakovou plynovou pružinou

O produktu



Nyní nakonfigurujte svůj domek CasaNova®!
www.biohort.com/konfigurator

Přístavba v několika velikostech s přizpůsobenými možnostmi



CasaNova® – Váš vysoce kvalitní užitkový prostor

Při použití modulární konstrukce budou zohledněna veškerá Vaše přání. Dveře a okna lze libovolně umístit dle Vašich požadavků. Možné velikosti od 3x2 m do 4x6 m.

Hobby room

CasaNova® 3x4, tmavě šedá metalíza

NOVÉ



Pergola 4 x 3, šedý křemen metalíza

Pergola

Stinný a otevřený prostor


Pro unikátní momenty na Vaši zahradě

Vysoce kvalitní pergola jako vrchol venkovního prostoru. Neposkytuje jen stín, ale také perfektní prostor pro Vaši párty nebo letní oběd. Nadčasový design a prvotřídní zpracování jsou poskytnuty společnosti Biohort.



Šedý křemen metalíza / Stříbrná metalíza*

(*barvy lamel)




Šedý křemen metalíza



tmavě šedá metalíza / stříbrná metalíza*



Tmavě šedá metalíza



Lamelový systém

Sandwichová konstrukce s EPS jádrem



Přednosti

- Méně tepelné radiace díky sofistikovanému designu a sandwichové konstrukci lamel
- Signifikantní snížení hluku
- Příslušenství může být lehce dovybavitelné
- Robustní design v Biohort kvalitě

Funkčnost:

- 130° nastavitelné lamely poskytující stín
- Integrovaná dešťová drenáž ve sloupku

Základní výbava:

- Manuálně nastavitelné lamely
- Příprava pro LED osvětlení (drážka s krytkou)



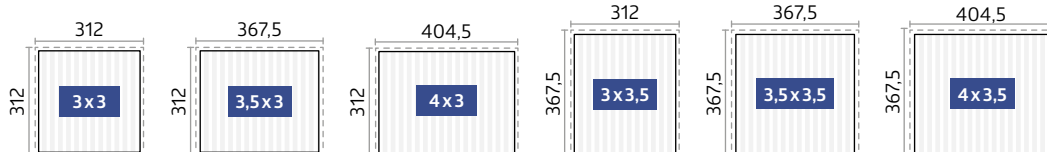
O produktu



Velikosti (cm)

Výška:
255 cm

Tečkované čáry označují stopy.



★ Volitelné příslušenství



Postranní lamely

Manuálně nastavitelné. Pro ochranu proti větru a počasí.



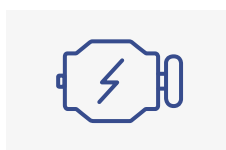
LED osvětlení (včetně řídicí jednotky)

Příprava zástrčky nízkého napětí (zapojení bez potřeby elektrikáře).
Jednotka napájení musí být objednána zvlášť.



Sluneční clona

Sluneční clonění se zipem



Elektrický motor (včetně řídicí jednotky)

Pro úpravu střešních lamel. Příprava zástrčky nízkého napětí (zapojení bez potřeby elektrikáře).
Jednotka napájení musí být objednána zvlášť.



Napájecí jednotka


Díky napájecí jednotce, elektrický motor nebo LED osvětlení mohou být lehce kdykoli přidány.




Zástěna na ochranu soukromí s panelem z akrylového skla
Tmavě šedá metalíza

Zástěna na ochranu soukromí


Dekorativní
Dekorativní vzhled



Stříbrná metalíza



Šedý křemen metalíza

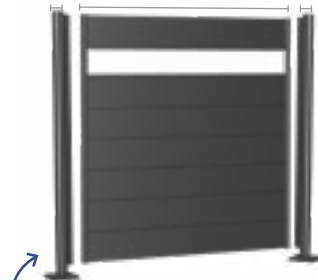


Tmavě šedá metalíza

Kousek soukromí

Naše ochrana soukromí nejen chrání před zvědavými očima, ale také nabízí ochranu z vítr a přímé sluneční světlo. Díky jednoduchému zásuvnému systému lze jednotlivé prvky individuálně rozšířit. Bez ohledu na to, zda je volně stojící, nebo přímo na stěně domu – zástěna na ochranu soukromí Biohort je dokonalým ohraničením vaší zahradní oázy.

10 cm 180 cm 10 cm



Ochranná zástěna se skládá z:
Stěnové panely a sloupky

Pro povrchové ukotvení lze sloupky použít jako počáteční, koncový, rohový nebo spojovací sloupek pro zástěnu na ochranu soukromí.



Přednosti

- Individuálně konfigurovatelné
- Extrémně odolný
- Jednoduchá montáž
- Soukromá, větrná a sluneční zástěna
- Plochy bez šroubů a nýtů

Bezpečnost:

- Vysoká odolnost proti větru díky promyšlenému ukotvení v zemi

Funkčnost:

- Možnost volné montáže nebo připojení ke stěně domu a pod
- Volitelně dostupné montážní příslušenství (viz technické detaily)

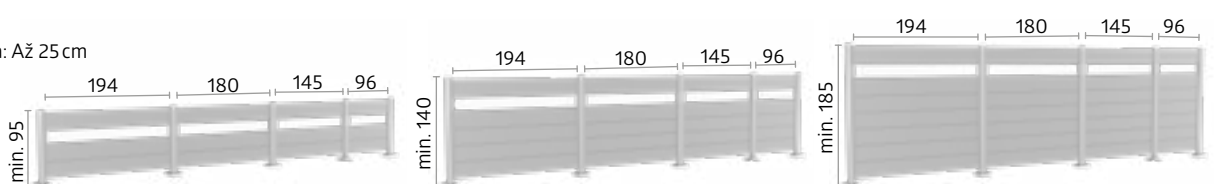
O produktu



Velikosti (cm)

Sloupky:

Nastavitelná výška: Až 25 cm
Průměr: 10 cm



★ Volitelné příslušenství



Příslušenství

Stěnové panely (s akrylových skleněných panelů nebo bez) a příslušné příspěvky jsou požadovány pro ochranu soukromí.



Varianta 1: Sloupek pro ukotvení, výškově nastavitelný do 25 cm


Základní deska je přišroubována k mrazuvzdornému betonovému základu pomocí dodaných nerezových kotevních šroubů. Montáž na terasové dlaždice nebo dřevěná/WPC prkna není dostačující.



Kombinace ochranných zástěn

Ochrannou zástěnu lze rozšířit jak v přímém směru, tak v různých úhlech.

Všechny šířky a výšky jsou vzájemně kompatibilní, což umožňuje také výškové přechody.



Varianta 2: Sloupek pro ukotvení, výškově nastavitelný do 25 cm

U této varianty se sloupek osazuje přímo do betonového základu. Velikost základových bodů: min. 50 x 50 cm (liši se v závislosti na půdních podmínkách) min. hloubka: 80 cm (liši se v závislosti na výšce zástěny pro ochranu soukromí)



OTÁZKA DOBŘÉHO VKUSU



42 Romeo®



44 StoreMax®



46 HighBoard



48 LoungeBox®



50 StyleBox®



52 FreizeitBox




Romeo® Skříň na terasu velikosti L^{HIGH}, tmavě šedá metalíza

Romeo®


Skříň na terasu

Podstatně více prostoru


Skříň na terasu Romeo® vytváří další prostor a přitom nezabere příliš místa. Designem potěší každého milovníka terasy či balkónu a požitek umocní i variabilní umístění polic. Snadné otevření dveří pomocí plynové tlakové pružiny a mnoho dalších detailů typických pro Biohort!



Stříbrná metalíza



Šedý křemen metalíza



Tmavě šedá metalíza



Vel. L, tmavě šedá metalíza



Přednosti

- Voděodolný
- Neviditelné, integrované větrání

Bezpečnost:

- Uzamykání cylindrickým zámekem s T-rukojetí

Funkčnost:

- Pohodlné otevírání dveří s tlakovou plynovou pružinou

Základní výbava:

- Police (2 ks.) a nosné lišty (3 ks.)
- Organizér na vnitřní straně dveřního křídla (vč. 6 háčků)

O produktu



Daleko víc
Úložný prostor v
nových velikostech
M^{HIGH} a L^{HIGH}!

Velikosti (cm, vnější rozměry včetně

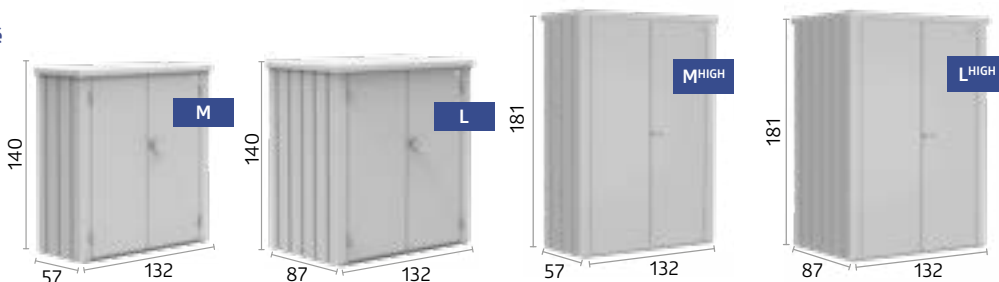
převislé střechy)

Otevření dveří:

Velikost M, Velikost L: 103 x 131 cm (š x v)

Velikost M^{HIGH}, Velikost L^{HIGH}:

103 x 171 cm (š x v)



★ Volitelné příslušenství



Police (2 kusy)

2 regálové police z pozinkovaného ocelového plechu dodatečně regálové police jakož i regálové stojny jsou dostupné jako příslušenství.



StoreMax® vel. 120, šedý křemen metalíza

StoreMax®

Design venku,
prostor uvnitř

Zahradničení na nejvyšší úrovni


Zahrada je oázou pohody – tedy pokud je uklizená. Proto StoreMax® nabízí maximální úložný prostor na malém prostoru, který lze rozdělit pomocí polic a regálových prvků. Ať už jako garáž pro vaši sekačku, zahradní box na nářadí nebo úložný prostor pro polštáře a podsedáky, za dvoudílným otevíracím systémem najdete místo na všechno!



Stříbrná metalíza



Šedý křemen metalíza



Tmavě šedá metalíza



Horní roletu lze otevřít samostatně.



Pro úplné otevření StoreMax® se přední roleta posouvá dozadu.



Přednosti

- Voděodolný
- Víko z hliníku

Bezpečnost:

- Dvoucestný uzamykací mechanismus s cylindrickým zámekem s T-rukojetí

Funkčnost:

- Snadné ovládání s podporou pružiny


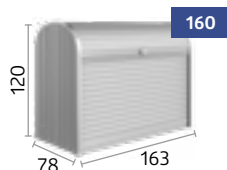
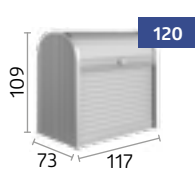
Základní výbava:

- Držák na nářadí na vnitřní straně boční stěny

O produktu



Velikosti (cm)



★ Volitelné příslušenství



Sada rohových regálů (vhodné pro velikost 120 a 160)

2 police (trojúhelníkový tvar) s držákem regálu, 5 tinásobně výškově nastavitelná, montáž bez nářadí, dodatečně jednoduše montovatelná, volitelně umístitelná vlevo nebo vpravo.



Mezipodlážka (vhodné pro velikost 160 a 190)

Dvoudílné police z pozinkované oceli s podpěrnými lištami, unesou zatížení cca 100 kg; lze použít i jako dvoudílné police, výškově nastavitelné v 5 různých polohách, snadná dodatečná montáž.



Regálová sada (vhodné pro velikost 190)

2 regálové police (72 x 24,5 cm) a 2 regálové stojny.




HighBoard vel. 160, tmavě šedá metalíza
(s držákem na nářadí a dvojitou podlážkou jako příslušenství)

HighBoard

Zvýraznění na terase

Multitalent pro skladování

Možnosti využití HighBoard jsou díky předním dveřím a hornímu víku mnohostranné: ať již jako ukládací prostor pro polštáře a zahradní nářadí nebo jako ideální doplněk Vaší venkovní kuchyně - vše je ochráněno před nepříznivým počasím a řádně uloženo. Ušlechtilý vzhled byl navržen průmyslovými designéry a je zaručeně klenotem Vaší terasy.



Stříbrná metalíza



Šedý křemen metalíza



Tmavě šedá metalíza



Velikost 160, Šedý křemen metalíza s mezipodlahou



Přednosti

- Voděodolný
- Neviditelné, integrované větrání
- Plochy bez šroubů a nýtů

Bezpečnost:

- Otočný zámek s cylindrickou vložkou

Funkčnost:

- Pohodlné otevírání dveří s tlakovou plynovou pružinou
- Víko může být také lehce otevíratelné, v případě umístění u zdi

Základní výbava:

- Otvírač víka popelnice (3 ks.)

O produktu





Velikosti (cm)

Otevíření dveří:

Velikost 160: 140 x 100 cm (š x v)

Velikost 200: 167 x 110 cm (š x v)



★ Volitelné příslušenství



Závěsný koš

Koš z černé polyesterové tkaniny nabízí dodatečný prostor pro úschovu a pokládá se jednoduše na rám. Zatížení do 10 kg.



Držák na nářadí

Pro montáž na vnitřní stranu dveřního křídla. Max. Jsou možné 2 držáky nástrojů na dveřní panel.



Mezipodlážka

Stříbrná metaliza, nastavení výšky v 9 pozicích. Snadná instalace a univerzální přizpůsobení (např. jako souvislá police nebo jako 2 police). Zatížení do 50 kg.



Sít' na víko

Pro uložení malých dílů. Může být jednoduše připevněna na vnitřní stranu víka.




LoungeBox® vel. 160, tmavě šedá metalíza

LoungeBox®

Stylová elegance

Designový box pro náročné

LoungeBox® je perfektní úložný prostor pro polštáře, zahradní náčiní a mnoho jiných věcí, které jinak nemají místo. Svou elegancí se perfektně hodí na každou terasu.



Stříbrná metalíza



Šedý křemen metalíza



Tmavě šedá metalíza



Vel. 160, tmavě šedá metalíza



Přednosti

- Voděodolný
- Neviditelné, integrované větrání
- Víko z hliníku
- Plochy bez šroubů a nýtů

Bezpečnost:

- Otočný zámek s cylindrickou vložkou

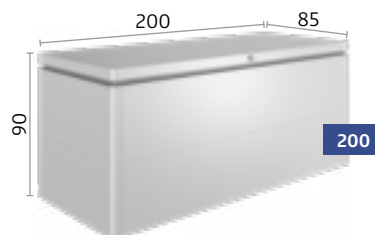
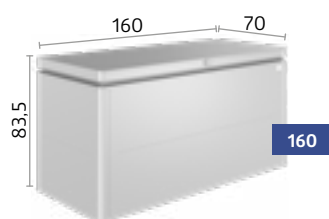
Funkčnost:

- Pohodlné otevírání dveří s tlakovou plynovou pružinou
- Víko může být také lehce otevíratelné, v případě umístění u zdi

O produktu



Velikosti (cm)



★ Volitelné příslušenství



Závěsný koš

Koš z černé polyesterové tkaniny nabízí dodatečný prostor pro úschovu a pokládá se jednoduše na rám. Zátížení do 10 kg.



Sít na víko

Pro uložení malých dílů. Může být jednoduše připevněna na vnitřní stranu víka.




StyleBox® vel. 170, tmavě šedá metalíza

StyleBox®


Pro více životního
stylu

Skladování jako designový prvek

Nový venkovní box se díky svým hladkým povrchům a bezchybné povrchové úpravě prezentuje kvalitně a stylově. Inovativní push-fit systém umožňuje instalaci za méně než 20 minut. Ať už na terase, balkónu nebo na zahradě – design se perfektně hodí do každého prostředí.



Stříbrná
metalíza



Šedý křemen
metalíza



Tmavě šedá
metalíza



vel. 170, šedý křemen metalíza
se závěsným košem a sítkou na odkládání
víka



Přednosti

- Voděodolný
- Neviditelné, integrované větrání
- Elegantní design s hladkými povrchy
- Rychlá montáž jednou osobou za méně než 20 minut díky inovativnímu systému push-fit

Bezpečnost:

- Uzamykatelné pomocí visacího zámku (zámek není součástí dodávky)

Funkčnost:

- Pohodlné otevírání dveří s tlakovou plynovou pružinou
- Praktický zaklapávací zámek

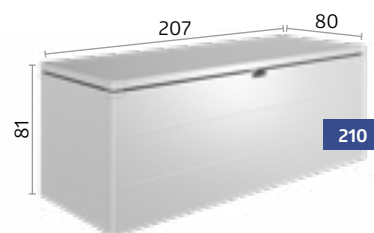
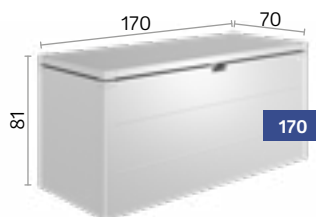
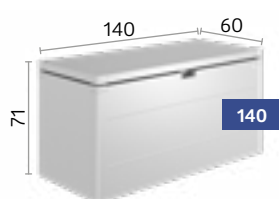
Základní výbava:

- Čtyři výškově nastavitelné nožičky pro vyrovnání nerovných podlah

O produktu



Velikosti (cm)



★ Volitelné příslušenství



Závěsný koš

Koš z černé polyesterové tkaniny nabízí dodatečný prostor pro úschovu a pokládá se jednoduše na rám. Zátížení do 10 kg.



Kolečka

2 pogumované, pevné kolečka jsou namontované na stranu k umožnění pohybu boxu. 2 kusy v balení.



Síť na víko

Pro uložení malých dílů. Může být jednoduše připevněna na vnitřní stranu víka.



FreizeitBox vel. 160^{HIGH}, šedý křemen metalíza

FreizeitBox

Stylový & odolný

Perfektní venkovní úložný box

Slouží pro uskladnění všech předmětů, pro které jste dosud nenašli vhodné místo. Ideální k uložení sedáků, lehátek, skládacích židlí, hraček, sportovních a kempingových doplňků. 5 velikostí, 5 barev – pro všechny nároky. Trvalé řešení díky prvotřídním materiálům.




Bílá



Stříbrná metalíza



Šedý křemen metalíza



Tmavě šedá metalíza



Bronzová metalíza



Přednosti

- Voděodolný
- Neviditelné, integrované větrání

Bezpečnost:

- Dvoucestný uzamykací mechanismus s cylindrickým zámekem s T-rukojetí


Funkčnost:

- Pohodlné otevírání dveří s tlakovou plynovou pružinou

O produktu



Velikosti (cm)



Tip: Také ideální jako box na balíky!

★ Volitelné příslušenství



Závěsný koš

Koš z černé polyesterové tkaniny nabízí dodatečný prostor pro úschovu a pokládá se jednoduše na rám. Zátížení do 10 kg.



Síť na víko

Malé předměty lze snadno připevnit na vnitřní stranu víka. V boxu FreizeitBox 180 lze upevnit dvě sítě vedle sebe.



Paket-Box kit

Nerezový visací zámek s číselnou kombinací a bezpečnostní kabel z nerezové oceli.





PRO LÁSKU KE **KOLU**



56 Minigaráž



58 StoreMax®



60 HighBoard

TIP: Biohort zahradní domek také nabízí dostatek místa pro bezpečné uskladnění vašeho kola. Detaily na straně 8.




Minigaráž Vel. L, tmavě šedá metalíza
 (hliníkový podlahový rám, hliníkové podlahové desky, držák kol, elektrický montážní panel a sada polic jako příslušenství)

Minigaráž

Malá, ale velmi užitečná

Bezpečná garáž pro jízdní kola s praktickými detaily

Minigaráž je ideální na úschovu až 2 jízdních kol nebo zahradního náčiní a zahradního nábytku. Inteligentní kolejnicový systém (volitelný) usnadňuje vkládání kol: Umístěte přední kolo do vodič lišty, zatlačte jej dozadu se sedlem jízdního kola, dokud nebude přední kolo ve svěrce, hotovo! Sada polic je ideální pro uložení dalšího cyklistického příslušenství.



Stříbrná metalíza



Tmavě šedá metalíza



Vel. L, tmavě šedá metalíza
 s kolejnicí na kolo, elektrickým montážním panelem a sadou polic



Přednosti

- Voděodolný
- Neviditelné, integrované větrání

Bezpečnost:

- Uzamykání cylindrickým zámekem s T-rukojetí

Funkčnost:

- Pohodlné otevírání dveří s tlakovou plynovou pružinou

Základní výbava:

- Organizér na vnitřní straně dveřního křídla (vč. 6 háčků)

O produktu



Velikosti (cm)

Otevření dveří:


125 x 137 cm (š x v)

Vnitřní strana:

140 x 195 x 143 cm (š x d x v)

Kapacita pro uložení:

2 jízdní kola pro dospělé (zkontrolujte prosím rozměry svých jízdních kol, více informací naleznete na www.biohort.com)



★ Volitelné příslušenství



Bike kolejnice

Panel je namontován na zadní stěně. Vodicí lišta se zahákne v požadované výšce, umožňuje snadné vyjmutí a uložení kol. Max. možné 2 závěsné kolejnice na kola. Max. šířka pneumatiky: 70 mm, max. délka kola: 1,92 m;



Elektrický montážní panel

Skryté vedení kabelů a snadná montáž spínačů a zásuvek (elektrické vybavení na fotografii není součástí dodávky). Obsahuje 2 nosné lišty.



Regálová sada

2 regálové police (77 x 26,8 cm) a 2 regálové stojny.



Řešení základů

Hliníkový podlahový rám/ Hliníkové podlahové desky
SmartBase / SmartBase^{PLUS}

Podrobnosti viz strana 28 – 31.



StoreMax® vel. 190, stříbrná metalíza

StoreMax®

Roleta nahoru,
kolo ven

Udělejte něco pro svoji postavu

Přímo před vaším domem, ihned připraveno: dešti odolná garáž na kola StoreMax® s BikeHolder nabízí maximum úložného prostoru, aniž by sama potřebovala mnoho místa – ideální rozměry až pro 2 jízdní kola. Velmi hladce posuvná roleta Vám pomůže šetřit Vaší energii pro jízdu na kole a ochrání Vaše kolo díky robustnímu cylindrickému zámku.



Stříbrná metalíza



Šedý křemen metalíza



Tmavě šedá metalíza



Horní roletu lze otevřít samostatně.



Pro úplné otevření StoreMax® se přední roleta posouvá dozadu.



Přednosti

- Voděodolný
- Víko z hliníku

Bezpečnost:

- Dvoucestný uzamykací mechanismus s cylindrickým zámekem s T-rukojetí

Funkčnost:

- Snadné ovládání s podporou pružiny

Základní výbava:

- Držák na nářadí na vnitřní straně boční stěny

O produktu




Velikosti (cm)

Vnitřní strana:

188 x 86 cm (š x v)

Kapacita pro uložení odpadků:

2 jízdní kola pro dospělé (zkontrolujte prosím rozměry svých jízdních kol, více informací naleznete na www.biohort.com)



★ Volitelné příslušenství



Set držáku jízdních kol

Základní desku včetně nastavitelných upínacích pák lze zaháknout do 2 podpěrných policových lišt (jsou součástí dodávky) a poskytuje optimální úložný prostor pro 2 jízdní kola.




HighBoard vel. 200, šedý křemen metalíza
(příslušenství pro set jízdních kol)

HighBoard

Prostor pro vaše kolo

Uložte svou cennost bezpečně


Cyklistika udržuje v kondici vás, HighBoard zase vaše kolo - je absolutně voděodolný, s integrovanou ventilací, speciálními držáky kol, robustní cylindrický zámek chrání proti krádeži. Díky dodatečně otevíracímu víku jednoduše zaparkujete až dvě kola. Ve výletu na kole Vám již nic nestojí v cestě.



Stříbrná metalíza



Šedý křemen metalíza



Tmavě šedá metalíza



Vel. 200, stříbrná metalíza s držákem na kola BikeHolder



Přednosti

- Voděodolný
- Neviditelné, integrované větrání
- Plochy bez šroubů a nýtů

Bezpečnost:

- Otočný zámek s cylindrickou vložkou

Funkčnost:

- Pohodlné otevírání dveří s tlakovou plynovou pružinou
- Víko může být také lehce otevíratelné, v případě umístění u zdi

Základní výbava:

- Otvírač víka popelnice (3 ks.)

O produktu



Velikosti (cm)

Otevíření dveří:


167 x 110 cm (š x v)

Vnitřní strana:

195 x 76 x 120 cm (š x d x v)

Kapacita pro uložení:

2 jízdní kola pro dospělé (zkontrolujte prosím rozměry svých jízdních kol, více informací naleznete na www.biohort.com)



★ Volitelné příslušenství



BikeHolder

Základová deska včetně nastavitelných třmenových svorek je zavěšena na boční stěně a umožňuje optimální uložení 2 kol.



Elektrický montážní panel

Skryté vedení kabelů a snadná montáž spínačů a zásuvek (elektrické vybavení na fotografii není součástí dodávky).



Držák na nářadí

Pro montáž na vnitřní stranu dveřního křídla. Max. Jsou možné 2 držáky nástrojů na dveřní panel.



Síť na víko

Pro uložení malých dílů. Může být jednoduše připevněna na vnitřní stranu víka.

A row of modern, light-colored outdoor recycling bins is shown in a park-like setting. The bins have their lids open, revealing green and black interior compartments. The background features a lush green lawn, a hedge, and distant mountains under a clear sky.

NEJVÍCE NEJLEPŠÍ ZPŮSOB TŘÍDĚNÍ ODPADU



64 Alex®



66 Alex® Duo



68 StoreMax®



70 HighBoard




Alex®, šedý křemen metalíza

Alex®


Modulární Box na popelnice

Moderní design, chytré detaily

S novým systémem na popelnice Alex® lze uspořádat libovolný počet boxů za sebou, a to i později, a optimálně tak přizpůsobit separační systémy. Popelnici lze snadno vyklopot, přichytka ji zafixuje v nakloněné poloze a usnadní plnění. Svým moderním designem Alex® zkrášlí každou příjezdovou cestu!



Stříbrná metalíza



Šedý křemen metalíza



Tmavě šedá metalíza



2 kombinace Alex® boxu na popelnice, Šedý křemen metalíza

Funkční podlaha pro polohování kol



Přednosti

- Díky modulárnímu systému lze dle potřeby rozšířit
- Integrované větrání
- Stabilní střecha pro pěstování
- Voděodolný

Bezpečnost:

- Otočný zámek s cylindrickou vložkou

Základní výbava:

- Západa pro vyklápění popelnice
- Funkční podlaha pro polohování kol
- Organizér na vnitřní straně dveřního křídla (vč. 3 háčků)

O produktu



Velikosti (cm)

Otevření dveří:


65 x 118 cm (š x v)

K dispozici s levým závěsem dveří


Kapacita pro uložení odpadků:

120 L box na popelnice nebo

240 L box na popelnice



★ Volitelné příslušenství



Spojovací díl

Zakrývá mezeru vpředu a vzadu mezi dvěma boxy na popelnici.



Shodná cylindrická vložka

Možnost odemykání více boxů jen jedním klíčem.



Regálové police / Regálové stojny (2 ks.)

Žárově pozinkované ocelové police (72 x 24,5 cm) je zavěšená na nosných lištách.

Max. možnost 4 police na krabici s odpadkovým košem.




Alex® Duo, šedý křemen metalíza
(s podlahovým setem jako příslušenství)

Alex® Duo


Dvojitý box na popelnice

Design splňuje praktičnost


Nic nekazí obraz dokonalé přední zahrady víc než box na popelnice. Díky Biohortu, mohou být hladce ukryty do moderního boxu. S novým boxem Alex® Duo, separační systém je optimálně přizpůsoben, díky důrazu na úklid je v zahradě vytvořen atraktivní vzhled.



Stříbrná metalíza



Šedý křemen metalíza



Tmavě šedá metalíza



Alex® Duo boxu na popelnice, Šedý křemen metalíza

Západka pro vyklápění popelnice



Přednosti

- Integrované větrání
- Odolný vůči dešti

Bezpečnost:

- Dvoucestný uzamykací mechanismus s cylindrickým zámekem s T-rukojetí

Základní výbava:

- Pohodlné otevírání dveří s tlakovou plynovou pružinou
- Západka pro vyklápění popelnice
- Připojené kolejničky pro umístění kol popelnice
- Organizér na vnitřní straně dveřního křídla (vč. 6 háčků)

NOVÉ

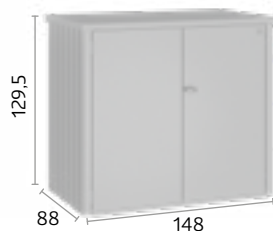
O produktu



Velikosti (cm)

Otevření dveří:
129 x 118 cm (š x v)

Kapacita pro uložení odpadků:
1 x 120 L popelnice
1 x 240 L popelnice
2 x 120 L popelnice
2 x 240 L popelnice



Nyní, můžete uschovat **2 x 240 L** box na popelnice úhledně!

★ Volitelné příslušenství



Podlahová sada

Hliníkový podlahový rám / Hliníkové podlahové desky
rampa přes práh.

Hliníkové podlahové panely (příslušenství) slouží jako funkční podlaha a jsou podloženy deskami z tvrdé pěny XPS (desky z tvrdé pěny XPS nejsou součástí dodávky).



Regálové police / Regálové stojny (2 ks.)

Policové koše jsou zavěšeny ve 2 nosných kolejničkách.



StoreMax® vel. 160, tmavě šedá metalíza

StoreMax®

Designové víko pro
box na popelnice

Elegantní a funkční

Za snadno posuvné rolety lze schovat až tři odpadkové koše o objemu 240 L. Dvoudílný otevírací systém umožňuje pohodlné plnění popelnic pomocí samostatně otevíratelné horní rolety – díky možnosti úplného otevření je snadné jejich vyjmutí.



Stříbrná
metalíza



Šedý křemen
metalíza



Tmavě šedá
metalíza



Horní roletu lze otevřít
samostatně.



Pro úplné otevření StoreMax®
se přední roleta posouvá
dozadu.



Přednosti

- Voděodolný
- Víko z hliníku

Bezpečnost:

- Dvoucestný uzamykací mechanismus s cylindrickým zámekem s T-rukojetí

Funkčnost:

- Snadné ovládání s podporou pružiny

Základní výbava:

- Držák na nářadí na vnitřní straně boční stěny

O produktu




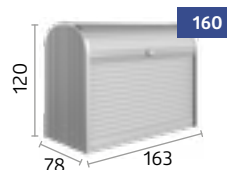
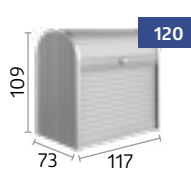
Velikosti (cm)

Kapacita pro uložení odpadků:

Velikost 120: 2 x 120 L popelnice

Velikost 160: 3 x 120 L popelnice nebo 2 x 240 L popelnice

Velikost 190: 3 x 120 L popelnice nebo 3 x 240 L popelnice



★ Volitelné příslušenství



Sada rohových regálů (vhodné pro velikost 120 a 160)

2 police (trojúhelníkový tvar) s držákem regálů, 5 tinásobně výškově nastavitelná, montáž bez nářadí, dodatečně jednoduše montovatelná, volitelně umístitelná vlevo nebo vpravo.




HighBoard vel. 200, stříbrná metalíza

HighBoard

Něco pěkného do předzahrádky

I nevzhledné může být krásně uložené


Na popelnice není hezký pohled – pokud je neschováte za hezký obal. Výhodou HighBoard je shora otevíratelné hliníkové víko a prostorné křídlové dveře pro snadnější plnění i vyprazdňování popelnic. Robustný cylindrový zámek zabraňuje ukládání cizího odpadu.



Stříbrná metalíza



Šedý křemen metalíza



Tmavě šedá metalíza



vel. 200, šedý křemen metalíza



Přednosti

- Voděodolný
- Neviditelné, integrované větrání
- Plochy bez šroubů a nýtů

Bezpečnost:

- Otočný zámek s cylindrickou vložkou

Funkčnost:

- Pohodlné otevírání dveří s tlakovou plynovou pružinou
- Víko může být také lehce otevíratelné, v případě umístění u zdi

Základní výbava:

- Otvírač víka popelnice (3 ks.)

O produktu



Velikosti (cm)

Otevření dveří:



Velikost 160: 140 x 100 cm (š x v)

Velikost 200: 167 x 110 cm (š x v)

Kapacita pro uložení odpadků:

Velikost 160: 3 x 120 L popelnice

Velikost 200: 3 x 120 L popelnice nebo 3 x 240 L popelnice



★ Volitelné příslušenství



Držák na nářadí

Pro montáž na vnitřní stranu dveřního křídla. Max. Jsou možné 2 držáky nástrojů na dveřní panel.



ZDE KRÁSNĚ
ROZKVETE



74 Zvýšený truhlík
na zeleninu



76 Belvedere®



80 DaVinci®




Zvýšený truhlík na zeleninu 2 x 1, stříbrná metalíza

Zvýšený truhlík na zeleninu


Chytré pěstování

Nejlepší výhled na bohatou zeleň


Vyvýšené záhony usnadňují pěstování a maximalizují úrodu – ale pouze vyvýšený záhon Biohort zdokonaluje ten nejkrásnější koníček na světě s inteligentním designem a praktickou funkcí. Díky volitelné mezipodlážce, budete potřebovat méně zalévání půdy. Geniální detaily nabízejí více, než jen elegantní praktičnost!



Stříbrná metalíza



Šedý křemen metalíza



Tmavě šedá metalíza



Velikost 2 x 1, tmavě šedá metalíza s rámem proti mrazu - šedý křemen metalíza



Přednosti

- Extrémně odolný
- Rychle sestavené – pouze 8 šroubů
- Optimální pracovní výška
- Plochy bez šroubů a nýtů

Bezpečnost:

- Integrovaná ochrana proti hlodavcům z tkaniny ze skelných vláken

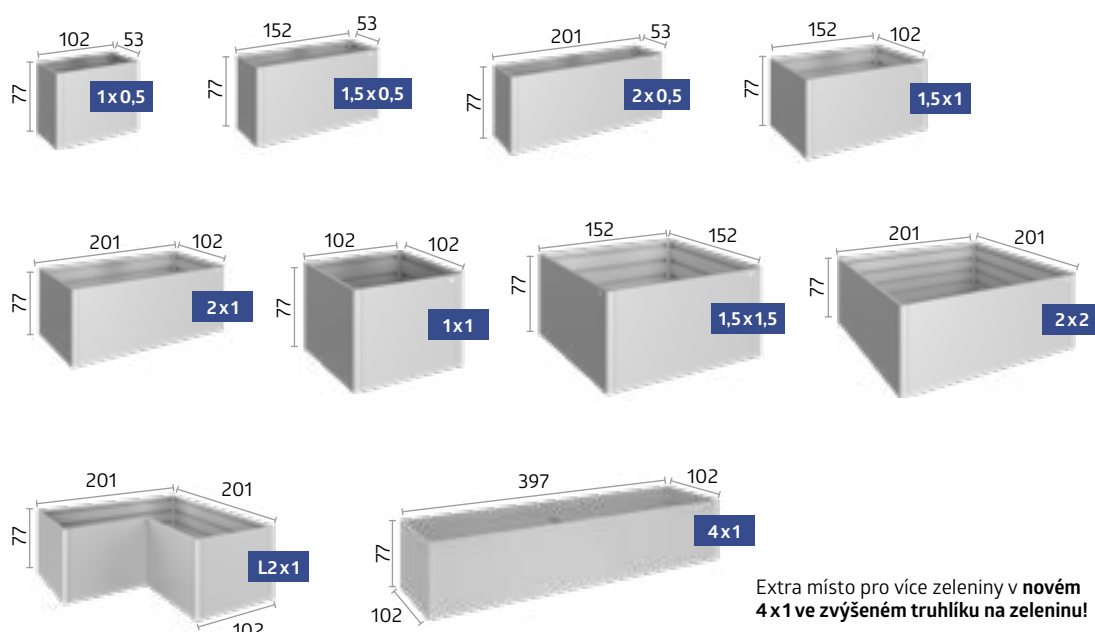
Funkčnost:

- Rám proti mrazu, Mezipodlážka, Ochrana proti hlemýžďům, Mříž, Sokl
- Snadno otevíratelné boční stěny zjednodušují vyprazdňování truhlíků
- Otvor pro zavlažovací hadici
- Tip: Ideální místo k recyklaci zahradního odpadu

O produktu



Velikosti (cm)



Extra místo pro více zeleniny v novém 4 x 1 ve zvýšeném truhlíku na zeleninu!

🌟 Volitelné příslušenství najdete na stránkách 78 – 79.




Belvedere® L150^{MAXI}, šedý křemen metalíza

Belvedere®


Dotek designu

Upoutá Váš pohled


Díky šířce pouhých 50 cm je možno truhlík Belvedere® umístit variabilně téměř kamkoliv: například jako barevnou dělicí stěnu na terasu či zahradu, dokonale vhodný je také na balkón. Tohle dává kompletně nový design, díky kterému můžete ušetřit zalévání půdy se standardní mezipodlážkou.



Stříbrná metalíza



Šedý křemen metalíza



Tmavě šedá metalíza



Vel. L100, stříbrná metalíza s postranní střechou



Přednosti

- Extrémně odolný
- Rychle sestaveno
- Plochy bez šroubů a nýtů

Bezpečnost:

- Integrovaná ochrana proti hlodavcům z tkaniny ze skelných vláken

Funkčnost:

- Volitelně jsou k dispozici lišty, mříž, zástěna a vložka pro květináč
- Otvor pro zavlažovací hadici

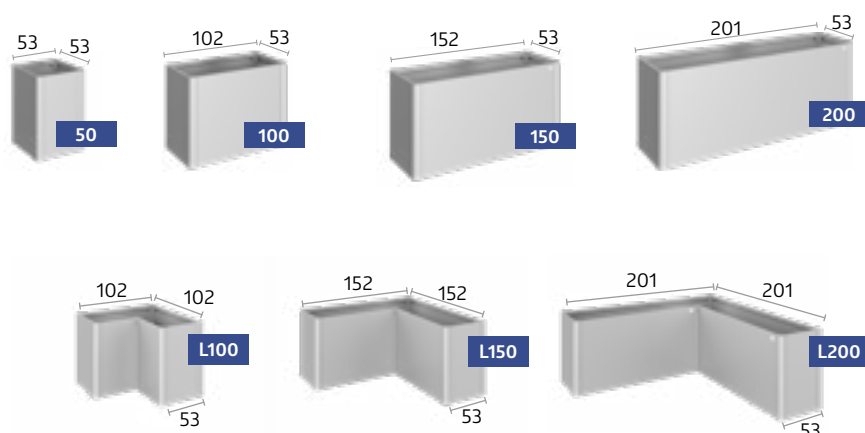
Základní výbava:

- Mezipodlážka

O produktu



Velikosti (cm)



Tip: Všechny velikosti jsou k dispozici ve třech různých výškách!

🌟 Volitelné příslušenství najdete na stránkách 78 – 79.

✓ **Základní výbava**

★ **Volitelné příslušenství**

		Zvýšený truhlík na zeleninu	Belvedere®
01	Posuvný panel* Snadné vyprazdňování posuvným panelem.	✓	
02	Příprava na zavlažovací systém Otvor pro zavlažovací hadici na úzkých stranách (velikost: 17 x 17 mm).	✓	✓
03	Ochrana proti hlodavcům Integrovaná ochrana proti hlodavcům z tkaniny ze skelných vláken. Je vložen před plněním.	✓	✓
04	Mezipodlážka* Mezipodlážky snižují množství náplně do zvýšeného truhlíku, čímž Vám ušetří peníze i drahocenný čas. Při montáži se jednoduše zavěsí na druhou lištu od shora.	★	✓
05	Rám proti mrazu* Efektivní protimrazová ochrana se 4 snadno odnímatelnými posuvnými panely. Panely jsou odolné vůči bouřím a navrženy tak, aby nasměrovaly dešťovou vodu přímo do truhlíku. Nelze kombinovat s mřížkou (09). Vhodný pouze pro velikost 2 x 1.	★	
06	Ochrana proti hlemýždům* Tato překážka se snadno připevní k zvýšenému truhlíku. Lze kombinovat s rámem proti mrazu (05). Není dostupný pro velikost L a pro Zvýšený truhlík na zeleninu 4 x 1.	★	★
07	Soklová lišta* Sokl je namontován na podlahový rám a umístěn na trávníku. Vyvýšený záhon na zeleninu se umístí na lištu a upevní (nelze jej instalovat dodatečně). Šířka: 6,7 cm. Není dostupný pro Zvýšený truhlík na zeleninu 4 x 1.	★	★
08	Vložka do květináče Plastová vložka (velikost: 0,5 x 0,5 m) pro snadnější sázení, je umístěn na střední podlaze. Otvory pro drenáž lze vrtat bez problémů.		★
09	Mříž* Mříž je připevněna přímo k vyvýšenému/výsadbovému záhonu. Nelze kombinovat s nástavcem rámu (05) nebo ochranou proti šnekům (06). Výška: 91 cm	★	★
10	Zástěna na ochranu soukromí* s panelem z akrylového skla nebo bez něj Ve spojení se záhonem tvoří privátní zástěna dekorativní hranici a slouží nejen jako ochrana soukromí, ale také jako zástěna proti větru. Nelze kombinovat s nástavcem rámu (05) nebo ochranou proti šnekům (06). Výška: 91 cm. Poznámka: V místech vystavených větru je u výrobku s ochranou soukromí vysoké riziko převrácení, proto je nezbytné zajistit dostatečné ukotvení do země – pomocí dodaných upevňovacích materiálů.	★	★

*Ze žárově pozinkovaného ocelového plechu opatřeného polyamidovým vypalovacím lakem



01 Posuvný panel



02 Příprava na zavlažovací systém



03 Ochrana proti hlodavcům



04 Mezipodlážka



05 Rám proti mrazu



06 Ochrana proti hlemýžďům



07 Sokl



08 Vložka do květináče



09 Mříž



10 Zástěna na ochranu soukromí s panelem z akrylového skla nebo bez něj

Hledáte individuální řešení?

DaVinci®

Květinový truhlík- System






DaVinci®, šedý křemen metalíza
Kombinace různých výšek, délek se zástěnou a mříží

DaVinci®


Flexibilní systém květinového truhlíku

Neomezená individualita


Design Flexibilního systému květinového truhlíku DaVinci®, jak si přejete. Od záhonu s odstupňovanou výškou až po zástěnu na ochranu soukromí a obrubu terasy, možnostem se meze nekladou. Základní moduly v různých verzích lze kombinovat jednotlivě. S pomocí 3D konfigurátoru lze systém květinového truhlíku DaVinci® zobrazit několika kliknutími.



Stříbrná
metalíza



Šedý křemen
metalíza



Tmavě šedá
metalíza



DaVinci® truhlík
K dispozici v různých délkách a kombinacích.



Přednosti

- Individuálně konfigurovatelné
- Extrémně odolný
- K dispozici v různých délkách, výškách a kombinacích
- Plochy bez šroubů a nýtů

Funkčnost:

- Zástěnu na ochranu soukromí a mříž lze umístit podle potřeby
- Ideální jako okraj terasy

Základní výbava:

- Mezipodlážka

O produktu

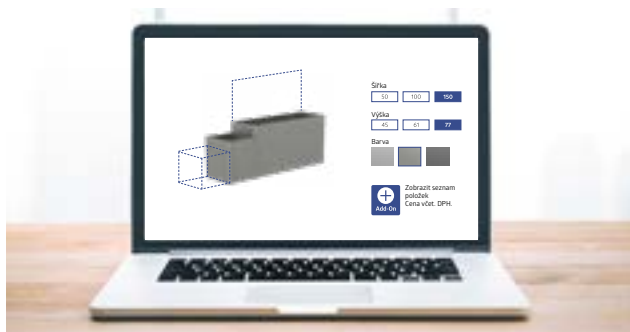


3 výšky, 4 délky, 3 barvy a nespočet možností

Možné výšky od 45 cm do 77 cm a délky od 50 cm do 200 cm

Při použití modulární konstrukce budou zohledněna veškerá Vaše přání. Základní moduly mohou být uspořádány v libovolném pořadí. Dveře a okna lze libovolně umístit dle Vašich požadavků.

Nakonfigurujte si svůj vlastní DaVinci® Systém květinového truhlíku!
www.biohort.com/konfigurator




Nakonfigurujte si svůj vlastní DaVinci® Systém květinového truhlíku!
www.biohort.com/konfigurator nebo QR kód výše.

Flexibilní, pohodlné a univerzální konfigurace



DaVinci® jako zástěna na ochranu soukromí

Kombinace různých výšek, délek a dvou privátních zástěn.



DaVinci® jako ohraničení terasy

Kombinace různých výšek, délek a dvou mřížek.



VŠE PRO VAŠÍ
VENKOVNÍ OÁZU




84 MonAmi®



85 Charly®



86 WoodStock®



MonAmi®, Tmavě šedá metalíza



MonAmi®

Kompostér

Kompostér MonAmi® v zahradě kombinuje funkčnost se stylovým vzhledem: elegantní hladké povrchy na vnější straně, uvnitř vše potřebné pro efektivní kompostování. Dvě centrálně umístěné větrací trubky vytvářejí komínový efekt a tím zajišťují spolehlivou cirkulaci vzduchu, zatímco vzduchová mezera pod víkem zajišťuje přenos tepla zevnitř ven. Dokonce i kompostování může být zajímavé!

Přednosti

- Extrémně odolný
- Plochy bez šroubů a nýtů

Funkčnost:

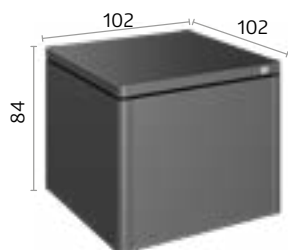
- Integrovaná ochrana proti hlodavcům z tkaniny ze skelných vláken

Základní výbava:

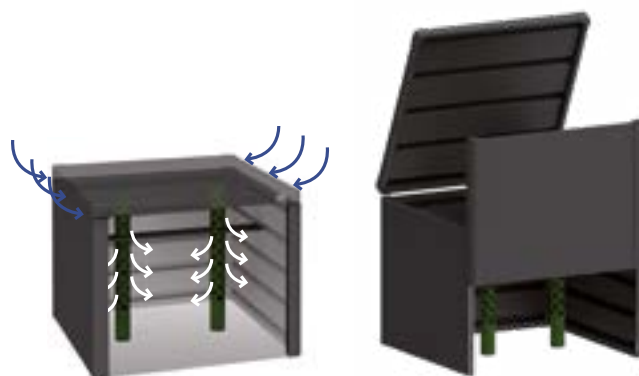
- Větrací systém zajišťuje optimální proces rozkladu
- Posuvný panel přední stěny usnadňuje vyprázdnění
- Pohodlné otevírání dveří s tlakovou plynovou pružinou

Velikosti (cm)

Objem:
725 l



Tmavě šedá metalíza




Větrací potrubí

Integrované větrací trubky zajišťují nezbytný optimální přívod kyslíku a cirkulaci vzduchu pro efektivní kompostování.

Posuvný panel

Posuvný panel přední stěny usnadňuje vyprázdnění.




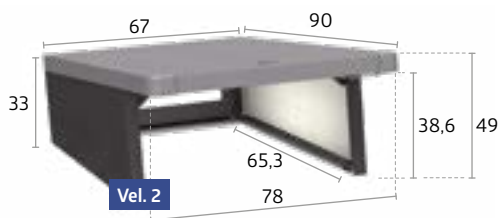
Charly® vel. 2

Charly®

Přístřešek na robotickou sekačku na trávu

Ochrana před deštěm je to nejmenší co si Vaše tvrdě pracující sekačka zaslouží a hlavně potřebuje! Robot Garage Charly®, vhodný pro všechny komerčně dostupné modely ve dvou velikostech, nabízí veškerý komfort, který roboti a majitelé potřebují. Sklopné víko zajišťuje snadný přístup k ovládacímu panelu.

Velikosti (cm)



Víko:
Šedý křemen metalíza



Boční stěny:
Tmavě šedá metalíza


Přednosti

Bezpečnost:

- Sklopné víko
- Rohové chrániče
- Zemní šrouby

Funkčnost:

- Snadný přístup k ovládacímu panelu díky sklopnému víku



Sklopné víko

Sklopné víko zajišťuje snadný přístup k ovládacímu panelu.



WoodStock® vel. 230, tmavě šedá metalíza

WoodStock®

Všestranný

Místo na skladování palivového dřeva a vybavení v jednom

Nic nevykouzlí útulnější atmosféru než plápolající oheň. Kam ale s krbovým dřevem? WoodStock® nabízí praktické a trvalé řešení. V létě nabízí spoustu místa pro Vaš zahradní nábytek a nářadí. Jako praktická se osvědčila zejména možnost jeho montáže na domovní stěnu.



Stříbrná metalíza



Šedý křemen metalíza



Tmavě šedá metalíza



WoodStock® vel. 300, šedý křemen metalíza



Přednosti

- Stabilita díky masivnímu hliníkovému rámu

Bezpečnost:

- Integrovaný okapový žlab na přední straně
- Univerzálně použitelné také pro zahradní nářadí
- K dispozici široká škála příslušenství

Funkčnost:

- Šrouby a hmoždinky pro ukotvení

O produktu



Velikosti (cm)

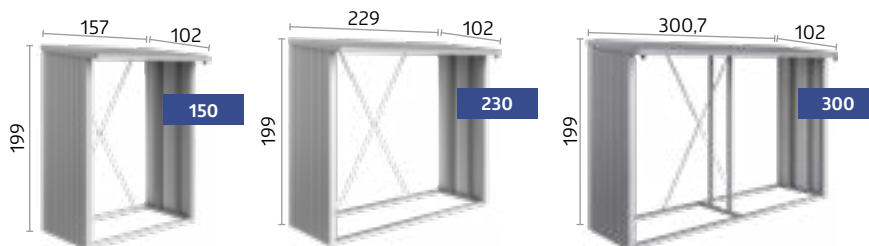
Objem:

Velikost 150: 2,1m³

Velikost 230: 3,1m³

Velikost 300: 4 m³

Skladování dřeva je možné ve dvou řadách (max. délka palivového dřeva: 35 cm)



★ Volitelné příslušenství



Hliníkové podlahové desky

Vysoce kvalitní podlaha z hliníkového žebrovaného plechu, chrání skladované dřevo a nářadí před vlhkostí od země.



Zadní stěna

Ze žárově pozinkovaného ocelového plechu opatřeného polyamidovým vypalovacím lakem.



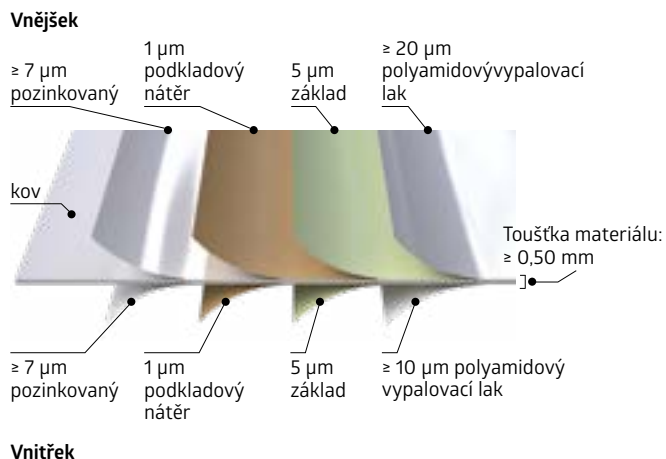
Dveřní set

(vhodné pro velikost 150 a 230)

Dvoukřídlé dveře s rukojetí ve tvaru T a cylindrickou vložkou a organizérem na vnitřní straně dveří, dveřní otvor: 135 x 171 cm (š x v).

Proč kov:

- + Žádný nátěr
- + Kvalitní ocel Biohortu je po desítky let neměnná a stabilní.
- + Žárově pozinkovaný, vypalovacím polyamidem lakovaný ocelový plech je „nehořlavý“ podle EN 13501-1 (třída „A1“)
- + Dokonce i prémioví němečtí výrobci automobilů důvěřují stejnému ocelovému plechu jako my.



Věděli jste?



Test stability

Vědecky kontrolovaný test v aerodynamickém tunelu Vídeňské technologické univerzity potvrzuje, že zahradní domky Biohort vydrží zatížení větrem až 150 km/h (síla větru 12), pokud jsou správně sestaveny a ukotveny. Optimálně konstruované profily a použití šroubů z nerezové oceli přispívají k dlouhé životnosti.




Materiál

Biohort používá pro své výrobky **ocelový pozinkovaný plech** s dodatečným **smaltováním kamen** polyamidem. Biohort využívá nejkvalitnějších materiálů, díky čemuž s dobrým svědomím dává **záruku 20 let** proti korozi. Tato záruka platí pouze za předpokladu, že v našich výrobcích nejsou uloženy žádné agresivní látky (např. chlór, sůl apod.) a že nejsou přítomny žádné agresivní podmínky prostředí; např. blízkost moře nebo vliv silniční soli.



Biohort barevné odstíny

Použité barevné odstíny jsou vyráběny speciálně pro Biohort a neodpovídají **číslování RAL**. Před zakoupením Vám doporučujeme navštívit jednoho z dealerů firmy Biohort, kteří mají k dispozici prezentační modely a originální vzorky. Kromě toho si na našich webových stránkách můžete zdarma vyžádat vzorky materiálů (barevné vzorkovnice)!



Obecné obchodní podmínky Biohort GmbH. Můžete najít na: www.biohort.com/vseobecni-obchodni-podminky
 Naše záruční podmínky naleznete zde: www.biohort.com/zarucni-podminky

Udržitelnost je náš nárok

Jakožto rakouská rodinná firma jsme se již více než před 30 lety zavázali k nekompromisní udržitelnosti. Jsme si vědomi své odpovědnosti a vždy jednáme podle kréda: **Dnešní konání má rozhodující vliv na zítřek – ekonomicky, ekologicky a sociálně!**

Milovat životní prostředí

Zaměřujeme se na udržitelnou a ekologickou výrobu. Produkty Biohort mají velmi **dlouhou životnost** a používaný ocelový plech je 100v% recyklovatelný. Krátké přepravní vzdálenosti zajišťují nízké emise CO₂ a naše **obaly** jsou téměř kompletně vyrobeny z recyklovatelného materiálu. 100% vnitropodnikové přepravy a manipulace je realizováno **elektro - vozidly**.

Všechny budovy naší společnosti jsou vybaveny **fotovoltaickými systémy**. Solární energii, kterou si sami vyrábíme, pokryjeme jednu třetinu naší roční elektrické spotřeby pro výrobu.

V současné době pokrýváme 10 % potřeby energie na vytápění našich firemních budov **tepelnými čerpadly** a v budoucnu dalších 50 % **vytápěním biomasou** z našeho zbytkového dřeva. Celkově lze téměř polovinu našich celkových energetických potřeb pokrýt z vlastních, udržitelných zdrojů.



Ocel je 100 %
recyklovatelná



Místní
dodavatelé



Rakouská
výroba







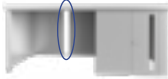

Udržitelné
zdroje energie



Podpora
udržitelného
lesnictví



Neo pro zahradní domek

Neo	Velikost	Vnější rozměry*	Vnitřní rozměry	Rozměry základů	Váha	EAN kód		
		š x d x v (cm)	š x d x v (cm)	š x d (cm)	(kg)	Stříbrná metalíza	Šedý křemen metalíza	Tmavě šedá metalíza
Se standardními dveřmi, dveřní otvor: 83 x 200 cm (š x v), panty dveří vpravo								
	1A	180 x 180 x 222	164 x 164 x 208	173 x 173	211,5	9003414 81003 7	9003414 87003 1	9003414 85003 3
	2A	180 x 236 x 222	164 x 220 x 208	173 x 229	243,7	9003414 81006 8	9003414 87006 2	9003414 85006 4
	3A	180 x 292 x 222	164 x 276 x 208	173 x 285	304,4	9003414 81009 9	9003414 87009 3	9003414 85009 5
	4A	180 x 348 x 222	164 x 332 x 208	173 x 341	335,8	9003414 81014 3	9003414 87014 7	9003414 85014 9
	1B	236 x 180 x 222	220 x 164 x 208	229 x 173	245,9	9003414 81029 7	9003414 87029 1	9003414 85029 3
	2B	236 x 236 x 222	220 x 220 x 208	229 x 229	284,7	9003414 81034 1	9003414 87034 5	9003414 85034 7
	3B	236 x 292 x 222	220 x 276 x 208	229 x 285	349,2	9003414 81040 2	9003414 87040 6	9003414 85040 8
	4B	236 x 348 x 222	220 x 332 x 208	229 x 341	392,9	9003414 81044 0	9003414 87044 4	9003414 85044 6
	1C	292 x 180 x 222	276 x 164 x 208	285 x 173	311,9	9003414 81082 2	9003414 87082 6	9003414 85082 8
	2C	292 x 236 x 222	276 x 220 x 208	285 x 229	348,7	9003414 81085 3	9003414 87085 7	9003414 85085 9
	3C	292 x 292 x 222	276 x 276 x 208	285 x 285	433,9	9003414 81089 1	9003414 87089 5	9003414 85089 7
	4C	292 x 348 x 222	276 x 332 x 208	285 x 341	474,7	9003414 81092 1	9003414 87092 5	9003414 85092 7
	1D	348 x 180 x 222	332 x 164 x 208	341 x 173	340,1	9003414 82024 1	9003414 89024 4	9003414 86024 7
	2D	348 x 236 x 222	332 x 220 x 208	341 x 229	383,5	9003414 82028 9	9003414 89028 2	9003414 86028 5
	3D	348 x 292 x 222	332 x 276 x 208	341 x 285	421,2	9003414 82031 9	9003414 89031 2	9003414 86031 5
	4D	348 x 348 x 222	332 x 332 x 208	341 x 341	515	9003414 82034 0	9003414 89034 3	9003414 86034 6
S dvoukřídlými dveřmi, dveřní otvor: 167 x 200 cm (š x v)								
	1B	236 x 180 x 222	220 x 164 x 208	229 x 173	257,6	9003414 81060 0	9003414 87060 4	9003414 85060 6
	2B	236 x 236 x 222	220 x 220 x 208	229 x 229	296,7	9003414 81063 1	9003414 87063 5	9003414 85063 7
	3B	236 x 292 x 222	220 x 276 x 208	229 x 285	361	9003414 81069 3	9003414 87069 7	9003414 85069 9
	4B	236 x 348 x 222	220 x 332 x 208	229 x 341	400	9003414 81072 3	9003414 87072 7	9003414 85072 9
	1C	292 x 180 x 222	276 x 164 x 208	285 x 173	323,9	9003414 82005 0	9003414 89005 3	9003414 86005 6
	2C	292 x 236 x 222	276 x 220 x 208	285 x 229	360,4	9003414 82008 1	9003414 89008 4	9003414 86008 7
	3C	292 x 292 x 222	276 x 276 x 208	285 x 285	441	9003414 82011 1	9003414 89011 4	9003414 86011 7
	4C	292 x 348 x 222	276 x 332 x 208	285 x 341	485,5	9003414 82014 2	9003414 89014 5	9003414 86014 8
	1D	348 x 180 x 222	332 x 164 x 208	341 x 173	351,9	9003414 82044 9	9003414 89044 2	9003414 86044 5
	2D	348 x 236 x 222	332 x 220 x 208	341 x 229	390,5	9003414 82048 7	9003414 89048 0	9003414 86048 3
	3D	348 x 292 x 222	332 x 276 x 208	341 x 285	479,3	9003414 82051 7	9003414 89051 0	9003414 86051 3
	4D	348 x 348 x 222	332 x 332 x 208	341 x 341	526,7	9003414 82054 8	9003414 89054 1	9003414 86054 4
Doplňky								
Postranní střecha pro Neo zahradní domek								
	2A-2D	300 x 235 x 220			226,8	9003414 81026 6	9003414 87026 0	9003414 85026 2
	3A-3D	300 x 291 x 220			287,3	9003414 81036 5	9003414 87036 9	9003414 85036 1
	4A-4D	300 x 347 x 220			319,3	9003414 81046 4	9003414 87046 8	9003414 85046 0
Boční stěna pro postranní střechu								
	2A-2D	203 x 4,3 x 200			65,5	9003414 81028 0	9003414 87028 4	9003414 85028 6
	3A-3D	259 x 4,3 x 200			72,2	9003414 81038 9	9003414 87038 3	9003414 85038 5
	4A-4D	315 x 4,3 x 200			89,7	9003414 81048 8	9003414 87048 2	9003414 85048 4
Zadní stěna pro postranní střechu								
	2A-4D	299 x 4,3 x 200			88,6	9003414 81098 3	9003414 87098 7	9003414 85098 9
Tónovaný skleněný panel pro boční zástěnu								
	2A-4D	31,8 x 4,2 x 200			7	9003414 47934 0	9003414 47984 5	9003414 47954 8
FloraBoard pro postranní střechu								
	2A-4D	84 x 24 x 197			11,9	9003414 47036 1	9003414 47086 6	9003414 47056 9

*včetně přesahu střechy, nejvyšší bod

Příslušenství k základu / základ	EAN kód	EAN kód	EAN kód	EAN kód
vhodné pro	Hliníkový podlahový rám	Hliníkové podlahové desky	SmartBase	SmartBase ^{PLUS}
Neo				
1A	9003414 41014 5	9003414 48014 8	9003414 43950 4	9003414 43450 9
1B, 2A	9003414 41024 4	9003414 48024 7	9003414 43954 2	9003414 43454 7
1C, 3A	9003414 41034 3	9003414 48034 6	9003414 43955 9	9003414 43455 4
1D, 4A	9003414 41044 2	9003414 48044 5	9003414 43956 6	9003414 43456 1
2B	9003414 41040 4	9003414 48040 7	9003414 43918 4	9003414 43418 9
2C, 3B	9003414 41054 1	9003414 48054 4	9003414 43960 3	9003414 43460 8
2D, 4B	9003414 41067 1	9003414 48064 3	9003414 43962 7	9003414 43462 2
3C	9003414 41074 9	9003414 48074 2	9003414 43965 8	9003414 43465 3
3D, 4C	9003414 41084 8	9003414 48084 1	9003414 43970 2	9003414 43470 7
4D	9003414 41094 7	9003414 48094 0	9003414 43974 0	9003414 43474 5

Poznámka: Příklepovou vrtačku je možno zapůjčit u dobře vybavených specialistů, vrták je však k dostání u společnosti Biohort.

Vrták Ø 40 x 570 mm pro SDS-MAX Adaptér Ø 18 mm (pro SmartBase^{PLUS})

9003414 **43410** 3

Poznámka: V kombinaci s řešením základny SmartBase a SmartBase^{PLUS} je pro dodatečné dveře nutné další balení.

Dodatečné balení pro základnu SmartBase

9003414 **43505** 6

9003414 **43405** 9

Poznámka: Pokud je podlahový rám položen přímo na šterkový podklad (cca 10 cm šterk, bez základů nebo desek), jsou pro upevnění k zemi nutné zemní kotvy. Odolnost vůči bouřkám musí zajistit zákazník. Pro velikost 1A, 1B, 2A, 2B: 8 ks, celkem; pro velikost 1C, 3A, 1D, 4A: 10 ks, celkem; pro velikost 2C, 3B, 2D, 4B: 14 ks, celkem; pro velikost 3C, 3D, 4C, 4D: 16 ks, celkem jsou nutné.

Zemní kotva - kolík

4 kusy v balení 9003414 **41004** 6









6 kusy v balení 9003414 **41006** 0

Vnitřní vybavení		EAN kód	EAN kód
vhodné pro		Vnitřní obložení	Izolace
Standardní dveře	Dvoukřídlé dveře		
1A		9003414 46051 5	9003414 46081 2
1B, 2A		9003414 46052 2	9003414 46082 9
	1B	9003414 46053 9	9003414 46081 2
1C, 3A		9003414 46056 0	9003414 46084 3
	1C	9003414 46057 7	9003414 46082 9
1D, 4A		9003414 46058 4	9003414 46086 7
	1D	9003414 46061 4	9003414 46084 3
2B		9003414 46054 6	9003414 46084 3
	2B	9003414 46055 3	9003414 46082 9
2C, 3B		9003414 46059 1	9003414 46086 7
	2C, 3B	9003414 46060 7	9003414 46084 3
2D, 4B		9003414 46062 1	9003414 46088 1
	2D, 4B	9003414 46064 5	9003414 46086 7
3C		9003414 46063 8	9003414 46088 1
	3C	9003414 46065 2	9003414 46086 7
3D, 4C		9003414 46066 9	9003414 46090 4
	3D, 4C	9003414 46067 6	9003414 46088 1
4D		9003414 46068 3	9003414 46093 5
	4D	9003414 46069 0	9003414 46090 4


Příslušenství		Rozměry Š x H x V (cm)	EAN kód		
Příslušenství v odpovídajících barvách			Stříbrná metaliza	Šedý křemen metaliza	Tmavě šedá metaliza
Skleněný panel	tónované	32 x 3,3 x 207	9003414 47034 7	9003414 47084 2	9003414 47054 5
Dodatečné dveře		83 x 3 x 203	9003414 81002 0	9003414 87002 4	9003414 85002 6
Držák na nářadí	2 kusy v balení	30 x 5 x 3,5	9003414 47032 3	9003414 47082 8	9003414 47052 1
FloraBoard		84 x 24 x 205	9003414 47035 4	9003414 47085 9	9003414 47055 2


Příslušenství		Rozměry Š x H x V (cm)	EAN kód
Příslušenství z pozinkované oceli, šedobílý nátěr			
Police	2 kusy v balení	56 x 26 x 17,3	9003414 45040 0
	4 kusy v balení	56 x 26 x 17,3	9003414 45050 9
	2 kusy v balení	56 x 44,5 x 17,3	9003414 45060 8
Závěsný koš	S nástěnným držákem	56 x 34 x 20	9003414 47073 6
Sada háčků	Jeden Combi, rukojeť a hák pro lopatu	56 x 23 x 10	9003414 47072 9
Držák zahradního náčiní	2 kusy v balení	28 x 10,4 x 17,2	9003414 47021 7
Dveřní koše	2 kusy v balení	34 x 10 x 9,5	9003414 46025 6
Policové koše	2 kusy v balení	72 x 16 x 11	9003414 46026 3
Rampa přes práh	Možné pouze v kombinaci s dvoukřídlými dveřmi a podlahovým rámem	170,5 x 9,1 x 3	9003414 41001 5
BikeLift*	Standardní	33 x 184 x 28	9003414 49052 9
	Otočný držák	33 x 184 x 39	9003414 49053 6
Držák jízdních kol BikeMax	1 kus v balení	14,5 x 8 x 205,5	9003414 49030 7
BikeHolder	Sada na 2 jízdní kola	56 x 17,7 x 33	9003414 49032 1
Elektrický montážní panel		28 x 4 x 204	9003414 46034 8
LED osvětlení		44 x 4 x 1,5	9003414 46041 6

HighLine®, Panorama®, AvantGarde® a AvantGarde®ECO Zahradní domky





HighLine®	Velikost	Vnější rozměry*	Vnitřní rozměry	Rozměry základů	Váha	EAN kód		
		š x d x v (cm)	š x d x v (cm)	š x d (cm)	(kg)	Stříbrná metalíza	Šedý křemen metalíza	Tmavě šedá metalíza
Se standardními dveřmi, dveřní otvor: 76 x 182 cm (š x v), panty dveří vpravo								
	H5	155 x 275 x 222	132 x 252 x 210	137 x 257	222,8	9003414 83010 3	9003414 88010 8	9003414 84010 2
	H1	275 x 155 x 222	252 x 132 x 210	257 x 137	214,5	9003414 83020 2	9003414 88020 7	9003414 84020 1
	H2	275 x 195 x 222	252 x 172 x 210	257 x 177	232	9003414 83030 1	9003414 88030 6	9003414 84030 0
	H3	275 x 235 x 222	252 x 212 x 210	257 x 217	267,5	9003414 83040 0	9003414 88040 5	9003414 84040 9
	H4	275 x 275 x 222	252 x 252 x 210	257 x 257	283,6	9003414 83050 9	9003414 88050 4	9003414 84050 8
	H5	275 x 315 x 222	252 x 292 x 210	257 x 297	317,8	9003414 83060 8	9003414 88060 3	9003414 84060 7
H6	315 x 315 x 222	292 x 292 x 210	297 x 297	377	9003414 83070 7	9003414 88070 2	9003414 84070 6	
S dvoukřídlymi dveřmi, dveřní otvor: 155 x 182 cm (š x v)								
	H1	275 x 155 x 222	252 x 132 x 210	257 x 137	226,9	9003414 83029 5	9003414 88029 0	9003414 84029 4
	H2	275 x 195 x 222	252 x 172 x 210	257 x 177	244,4	9003414 83039 4	9003414 88039 9	9003414 84039 3
	H3	275 x 235 x 222	252 x 212 x 210	257 x 217	279,9	9003414 83049 3	9003414 88049 8	9003414 84049 2
	H4	275 x 275 x 222	252 x 252 x 210	257 x 257	296	9003414 83059 2	9003414 88059 7	9003414 84059 1
	H5	275 x 315 x 222	252 x 292 x 210	257 x 297	330,2	9003414 83069 1	9003414 88069 6	9003414 84069 0
	H6	315 x 315 x 222	292 x 292 x 210	297 x 297	389,4	9003414 83079 0	9003414 88079 5	9003414 84079 9
Doplňky								
Boční stříška velikost S k zahradnímu domku HighLine®, šířka: 150 cm								
	H2	150 x 195 x 222			75,8	9003414 83836 9	9003414 88836 4	9003414 84836 8
	H3	150 x 235 x 222			86,7	9003414 83846 8	9003414 88846 3	9003414 84846 7
	H4	150 x 275 x 222			94,2	9003414 83856 7	9003414 88856 2	9003414 84856 6
H5, H6	150 x 315 x 222			104,1	9003414 83866 6	9003414 88866 1	9003414 84866 5	
Boční stříška velikost L k zahradnímu domku HighLine®, šířka: 282 cm								
	H2	282 x 195 x 222			115	9003414 83036 3	9003414 88036 8	9003414 84036 2
	H3	282 x 235 x 222			134,6	9003414 83046 2	9003414 88046 7	9003414 84046 1
	H4	282 x 275 x 222			141,3	9003414 83056 1	9003414 88056 6	9003414 84056 0
H5, H6	282 x 315 x 222			155,8	9003414 83066 0	9003414 88066 5	9003414 84066 9	
Boční stěna pro boční stříšku velikost S a velikost L								
	H2	157 x 2,5 x 181			37,8	9003414 83038 7	9003414 88038 2	9003414 84038 6
	H3	197 x 2,5 x 181			45,6	9003414 83048 6	9003414 88048 1	9003414 84048 5
	H4	237 x 2,5 x 181			54,8	9003414 83058 5	9003414 88058 0	9003414 84058 4
H5, H6	277 x 2,5 x 181			62,8	9003414 83068 4	9003414 88068 9	9003414 84068 3	
Zadní stěna pro boční stříšku velikost S, šířka: 150 cm								
	S	134 x 4 x 181			33,8	9003414 83097 4	9003414 88097 9	9003414 84097 3
	Zadní stěna pro boční stříšku velikost L, šířka: 282 cm							
L	266 x 4 x 181				61,2	9003414 83098 1	9003414 88098 6	9003414 84098 0
Panorama®								
Se standardními dveřmi, dveřní otvor: 76 x 182 cm (š x v), panty dveří vpravo								
	P1	273 x 158 x 227	252 x 132 x 220	257 x 137	202,2	9003414 13020 3	9003414 18020 8	9003414 14020 2
	P2	273 x 198 x 227	252 x 172 x 220	257 x 177	225,7	9003414 13030 2	9003414 18030 7	9003414 14030 1
	P3	273 x 238 x 227	252 x 212 x 220	257 x 217	250	9003414 13040 1	9003414 18040 6	9003414 14040 0
	P4	273 x 278 x 227	252 x 252 x 220	257 x 257	271,9	9003414 13050 0	9003414 18050 5	9003414 14050 9
	P5	273 x 318 x 227	252 x 292 x 220	257 x 297	293,9	9003414 13060 9	9003414 18060 4	9003414 14060 8
S dvoukřídlymi dveřmi, dveřní otvor: 155 x 182 cm (š x v)								
	P1	273 x 158 x 227	252 x 132 x 220	257 x 137	214,6	9003414 13029 6	9003414 18029 1	9003414 14029 5
	P2	273 x 198 x 227	252 x 172 x 220	257 x 177	238,1	9003414 13039 5	9003414 18039 0	9003414 14039 4
	P3	273 x 238 x 227	252 x 212 x 220	257 x 217	262,4	9003414 13049 4	9003414 18049 9	9003414 14049 3
	P4	273 x 278 x 227	252 x 252 x 220	257 x 257	284,3	9003414 13059 3	9003414 18059 8	9003414 14059 2
	P5	273 x 318 x 227	252 x 292 x 220	257 x 297	306,3	9003414 13069 2	9003414 18069 7	9003414 14069 1

*včetně přesahu střechy, nejvyšší bod

AvantGarde*	Velikost	Vnější rozměry*	Vnitřní rozměry	Rozměry základů	Váha (kg)	EAN kód		
		š x d x v (cm)	š x d x v (cm)	š x d (cm)		Stříbrná metaliza	Šedý křemen metaliza	Tmavě šedá metaliza
Se standardními dveřmi, dveřní otvor: 76 x 182 cm (š x v), panty dveří vpravo								
	A1	180 x 220 x 218	172 x 172 x 209	177 x 177	155,8	9003414 15010 2	9003414 19010 8	9003414 17010 0
	A2	180 x 260 x 218	172 x 212 x 209	177 x 217	175,7	9003414 15020 1	9003414 19020 7	9003414 17020 9
	A3	180 x 300 x 218	172 x 252 x 209	177 x 257	194,2	9003414 15030 0	9003414 19030 6	9003414 17030 8
	A4	180 x 380 x 222	172 x 332 x 209	177 x 337	237,3	9003414 15040 9	9003414 19040 5	9003414 17040 7
	A5	260 x 220 x 218	252 x 172 x 209	257 x 177	191	9003414 15050 8	9003414 19050 4	9003414 17050 6
	A6	260 x 260 x 218	252 x 212 x 209	257 x 217	214,5	9003414 15060 7	9003414 19060 3	9003414 17060 5
	A7	260 x 300 x 218	252 x 252 x 209	257 x 257	230,8	9003414 15070 6	9003414 19070 2	9003414 17070 4
	A8	260 x 380 x 222	252 x 332 x 209	257 x 337	281,5	9003414 15080 5	9003414 19080 1	9003414 17080 3
S dvoukřídlými dveřmi, dveřní otvor: A1 - A4: 139 x 182 cm (š x v), A5 - A8: 155 x 182 cm (š x v)								
A1	180 x 220 x 218	172 x 172 x 209	177 x 177	167	9003414 15019 5	9003414 19019 1	9003414 17019 3	
A2	180 x 260 x 218	172 x 212 x 209	177 x 217	186,9	9003414 15029 4	9003414 19029 0	9003414 17029 2	
A3	180 x 300 x 218	172 x 252 x 209	177 x 257	202,4	9003414 15039 3	9003414 19039 9	9003414 17039 1	
A4	180 x 380 x 222	172 x 332 x 209	177 x 337	247	9003414 15049 2	9003414 19049 8	9003414 17049 0	
A5	260 x 220 x 218	252 x 172 x 209	257 x 177	203,4	9003414 15059 1	9003414 19059 7	9003414 17059 9	
A6	260 x 260 x 218	252 x 212 x 209	257 x 217	226,9	9003414 15069 0	9003414 19069 6	9003414 17069 8	
A7	260 x 300 x 218	252 x 252 x 209	257 x 257	243,2	9003414 15079 9	9003414 19079 5	9003414 17079 7	
A8	260 x 380 x 222	252 x 332 x 209	257 x 337	293,9	9003414 15089 8	9003414 19089 4	9003414 17089 6	

AvantGarde*ECO	Velikost	Vnější rozměry*	Vnitřní rozměry	Rozměry základů	Váha (kg)	EAN kód		
		š x d x v (cm)	š x d x v (cm)	š x d (cm)		Stříbrná metaliza	Šedý křemen metaliza	Tmavě šedá metaliza
Se standardními dveřmi, dveřní otvor: 76 x 182 cm (š x v), panty dveří vpravo								
	A1	180 x 220 x 218	172 x 172 x 209	177 x 177	128	9003414 15610 4	9003414 19610 0	9003414 17610 2
	A2	180 x 260 x 218	172 x 212 x 209	177 x 217	146	9003414 15620 3	9003414 19620 9	9003414 17620 1
	A3	180 x 300 x 218	172 x 252 x 209	177 x 257	161	9003414 15630 2	9003414 19630 8	9003414 17630 0
	A4	180 x 380 x 222	172 x 332 x 209	177 x 337	204	9003414 15640 1	9003414 19640 7	9003414 17640 9
	A5	260 x 220 x 218	252 x 172 x 209	257 x 177	160	9003414 15650 0	9003414 19650 6	9003414 17650 8
	A6	260 x 260 x 218	252 x 212 x 209	257 x 217	182	9003414 15660 9	9003414 19660 5	9003414 17660 7
	A7	260 x 300 x 218	252 x 252 x 209	257 x 257	194	9003414 15670 8	9003414 19670 4	9003414 17670 6
	A8	260 x 380 x 222	252 x 332 x 209	257 x 337	246	9003414 15680 7	9003414 19680 3	9003414 17680 5
S dvoukřídlými dveřmi, dveřní otvor: A1 - A4: 139 x 182 cm (š x v), A5 - A8: 155 x 182 cm (š x v)								
A1	180 x 220 x 218	172 x 172 x 209	177 x 177	133	9003414 15619 7	9003414 19619 3	9003414 17619 5	
A2	180 x 260 x 218	172 x 212 x 209	177 x 217	151	9003414 15629 6	9003414 19629 2	9003414 17629 4	
A3	180 x 300 x 218	172 x 252 x 209	177 x 257	166	9003414 15639 5	9003414 19639 1	9003414 17639 3	
A4	180 x 380 x 222	172 x 332 x 209	177 x 337	215	9003414 15649 4	9003414 19649 0	9003414 17649 2	
A5	260 x 220 x 218	252 x 172 x 209	257 x 177	163	9003414 15659 3	9003414 19659 9	9003414 17659 1	
A6	260 x 260 x 218	252 x 212 x 209	257 x 217	185	9003414 15669 2	9003414 19669 8	9003414 17669 0	
A7	260 x 300 x 218	252 x 252 x 209	257 x 257	197	9003414 15679 1	9003414 19679 7	9003414 17679 9	
A8	260 x 380 x 222	252 x 332 x 209	257 x 337	249	9003414 15689 0	9003414 19689 6	9003414 17689 8	

*včetně přesahu střechy, nejvyšší bod

Příslušenství k základu / základ			EAN kód	EAN kód	EAN kód	EAN kód
vhodné pro			Hliníkový podlahový rám	Hliníkové podlahové desky	SmartBase	SmartBase ^{PLUS}
HighLine*	Panorama*	AvantGarde* AvantGarde*ECO				
		A1	9003414 41031 2	9003414 48031 5	9003414 43946 7	9003414 43446 2
		A2	9003414 41071 8	9003414 48071 1	9003414 43988 7	9003414 43488 2
H1, HS	P1		9003414 41022 0	9003414 48022 3	9003414 43952 8	9003414 43452 3
H2	P2	A3, A5	9003414 41041 1	9003414 48041 4	9003414 43958 0	9003414 43458 5
		A4	9003414 41081 7	9003414 48081 0	9003414 43976 4	9003414 43476 9
H3	P3	A6	9003414 41042 8	9003414 48042 1	9003414 43963 4	9003414 43463 9
H4	P4	A7	9003414 41051 0	9003414 48051 3	9003414 43968 9	9003414 43468 4
H5	P5		9003414 41062 6	9003414 48062 9	9003414 43973 3	9003414 43473 8
		A8	9003414 41061 9	9003414 48061 2	9003414 43978 8	9003414 43478 3
H6			9003414 41043 5	9003414 48043 8	9003414 43995 5	9003414 43495 0

Poznámka: Příklepovou vrtačku je možno zapůjčit u dobře vybavených specialistů, vrták je však k dostání u společnosti Biohort.

Vrták Ø 40 x 570 mm pro SDS-MAX Adaptér Ø 18 mm (pro SmartBase^{PLUS})

9003414 43410 3

Poznámka: V kombinaci s řešením základny SmartBase a SmartBase^{PLUS} je pro dodatečné dveře nutné další balení.





Dodatečné balení pro základnu SmartBase

9003414 43505 6



9003414 43405 9

Poznámka: Pokud je podlahový rám položen přímo na šterkový podklad (cca 10 cm šterk, bez základů nebo desek), jsou pro upevnění k zemi nutné zemní kotvy. Odolnost vůči bouřkám musí zajistit zákazník. Pro velikost A1, H5, H1, P1: 8 ks celkem; pro velikost H2, P2, A2, H3, P3, A3, A4, A5, A6: 10 ks celkem; pro velikost H4, P4, H5, P5, H6 A7, A8: 12 ks. celkem jsou nutné.


Zemní kotva - kolík	4 kusy v balení	9003414 41004 6
	6 kusy v balení	9003414 41006 0

Příslušenství		Rozměry Š x H x V (cm) / Barva				
			HighLine*	Panorama*	AvantGarde*	AvantGarde*ECO
Příslušenství v odpovídajících barvách						
Dodatečné dveře	S klikou dveří z nerezové oceli a plynovou pružinou	Stříbrná metalíza	9003414 83002 8	9003414 83002 8	9003414 83002 8	
		Šedý křemen metalíza	9003414 88002 3	9003414 88002 3	9003414 88002 3	
		Tmavě šedá metalíza	9003414 84002 7	9003414 84002 7	9003414 84002 7	
Přídavné ECO dveře	Vlnité, s cylindrickým zámekem s klikou ve tvaru T a háčky na dveře	Stříbrná metalíza				9003414 83602 0
		Šedý křemen metalíza				9003414 88602 5
		Tmavě šedá metalíza				9003414 84602 9
Okenní jednotka		Stříbrná metalíza	9003414 43065 5	9003414 43065 5	9003414 43065 5	9003414 43065 5
		Šedý křemen metalíza	9003414 43085 3	9003414 43085 3	9003414 43085 3	9003414 43085 3
		Tmavě šedá metalíza	9003414 43055 6	9003414 43055 6	9003414 43055 6	9003414 43055 6
Sada okapových svodů		Stříbrná metalíza	9003414 44025 8	9003414 44024 1	9003414 44022 7	9003414 44022 7
		Šedý křemen metalíza	9003414 44085 2	9003414 44084 5	9003414 44082 1	9003414 44082 1
		Tmavě šedá metalíza	9003414 44065 4	9003414 44064 7	9003414 44062 3	9003414 44062 3
FloraBoard		Stříbrná metalíza	9003414 47030 9	9003414 47030 9	9003414 47030 9	9003414 47030 9
		Šedý křemen metalíza	9003414 47080 4	9003414 47080 4	9003414 47080 4	9003414 47080 4
		Tmavě šedá metalíza	9003414 47050 7	9003414 47050 7	9003414 47050 7	9003414 47050 7
Držák na nářadí	2 kusy v balení	Stříbrná metalíza	9003414 47031 6	9003414 47031 6	9003414 47031 6	
		Šedý křemen metalíza	9003414 47081 1	9003414 47081 1	9003414 47081 1	
		Tmavě šedá metalíza	9003414 47051 4	9003414 47051 4	9003414 47051 4	
Držák nástrojů ECO	2 kusy v balení pro dveře ECO	Stříbrná metalíza				9003414 47032 3
		Šedý křemen metalíza				9003414 47082 8
		Tmavě šedá metalíza				9003414 47052 1
Ze žárově pozinkovaného ocelového plechu, opatřeného polyamidovým vypalovacím lakem						
Stojny regálu	2 kusy v balení	4 x 4 x 185	9003414 46021 8	9003414 46021 8	9003414 46021 8	9003414 46021 8
Police	2 kusy v balení	72 x 24,5 x 7,5	9003414 45010 3	9003414 45010 3	9003414 45010 3	9003414 45010 3
	4 kusy v balení	72 x 24,5 x 7,5	9003414 45020 2	9003414 45020 2	9003414 45020 2	9003414 45020 2
	2 kusy v balení	72 x 43,5 x 12,5	9003414 45030 1	9003414 45030 1	9003414 45030 1	9003414 45030 1
Sklápěcí stůl		69,2 x 57,5 x 40	9003414 40011 5	9003414 40011 5	9003414 40011 5	9003414 40011 5
Závěsný koš	S nástěnným držákem	67 x 34 x 20	9003414 47071 2	9003414 47071 2	9003414 47071 2	9003414 47071 2
Sada háčků	Jeden Combi, rukojeť a hák pro lopatu	72 x 17 x 73	9003414 47070 5	9003414 47070 5	9003414 47070 5	9003414 47070 5
Držák zahradního náčiní	4 kusy v balení	13 x 9,5 x 30	9003414 47020 0	9003414 47020 0	9003414 47020 0	9003414 47020 0
Dveřní koše	2 kusy v balení	34 x 10 x 9,5	9003414 46025 6	9003414 46025 6	9003414 46025 6	9003414 46025 6
Policové koše	2 kusy v balení	72 x 16 x 11	9003414 46026 3	9003414 46026 3	9003414 46026 3	9003414 46026 3
Rampa přes práh	Možné pouze v kombinaci s dvoukřídlými dveřmi a podlahovým rámem	135 x 14,5 x 7	9003414 41000 8	9003414 41000 8	9003414 41000 8	9003414 41000 8
BikeLift*	Standardní	33 x 184 x 27,5	9003414 49050 5	9003414 49050 5	9003414 49050 5	9003414 49050 5
	Otočný držák	33 x 184 x 38,5	9003414 49051 2	9003414 49051 2	9003414 49051 2	9003414 49051 2
Držák jízdních kol BikeMax	1 kus v balení		9003414 49011 6	9003414 49011 6	9003414 49011 6	9003414 49011 6
	2 kusy v balení	4 x 4 x 185	9003414 49021 5	9003414 49021 5	9003414 49021 5	9003414 49021 5
BikeHolder	Sada na 3 jízdní kola	72 x 10 x 33	9003414 49012 3	9003414 49012 3	9003414 49012 3	9003414 49012 3
Elektrický montážní panel		20 x 4 x 185	9003414 46031 7	9003414 46031 7	9003414 46031 7	9003414 46031 7
LED osvětlení		44 x 4 x 1,5	9003414 46041 6	9003414 46041 6	9003414 46041 6	9003414 46041 6
Plynové pružiny jsou standardem ve standardní výbavě! Výjimky: AvantGarde*ECO a přídavné dveře ECO						
Sada plynových pružin pro dveře ECO	1 kus v balení	34 x 2 x 2				9003414 83608 2
	2 kusy v balení	34 x 2 x 2				9003414 83609 9

Příslušenství pro Europa pro zahradní domek a Skříň na nářadí

Europa	Velikost	Vnější rozměry*	Vnitřní rozměry	Rozměry základů	Váha	EAN kód				
						Š x d x v (cm)	Š x d x v (cm)	Š x d (cm)	(kg)	Stříbrná metalíza
Otevření dveří: 135 x 170 cm (š x v)										
	1	172 x 84 x 196	150 x 78 x 188	155 x 83	90,4	9003414 29010 5	9003414 22010 2	9003414 24010 0	9003414 23010 1	
	2	172 x 156 x 196	150 x 150 x 188	155 x 155	115,2	9003414 29020 4	9003414 22020 1	9003414 24020 9	9003414 23020 0	
	3	244 x 156 x 203	222 x 150 x 195	227 x 155	139,4	9003414 29030 3	9003414 22030 0	9003414 24030 8	9003414 23030 9	
	4	244 x 228 x 203	222 x 222 x 195	227 x 227	167,8	9003414 29040 2	9003414 22040 9	9003414 24040 7	9003414 23040 8	
	5	316 x 228 x 209	294 x 222 x 202	299 x 227	202,6	9003414 29050 1	9003414 22050 8	9003414 24050 6	9003414 23050 7	
	6	244 x 300 x 203	222 x 294 x 195	227 x 299	197,8	9003414 29060 0	9003414 22060 7	9003414 24060 5	9003414 23060 6	
	7	316 x 300 x 209	294 x 294 x 202	299 x 299	233,9	9003414 29070 9	9003414 22070 6	9003414 24070 4	9003414 23070 5	
	2A	244 x 84 x 203	222 x 78 x 195	227 x 83	112,2	9003414 29080 8	9003414 22080 5	9003414 24080 3	9003414 23080 4	
	4A	316 x 156 x 209	294 x 150 x 202	299 x 155	165,1	9003414 29090 7	9003414 22090 4	9003414 24090 2	9003414 23090 3	
	Doplňky	Postranní střecha pro Neo zahradní domek								
	2,3,4A	150 x 156 x 170			21,7	9003414 42019 9	9003414 42012 0	9003414 42014 4	9003414 42040 3	
	4,5	150 x 228 x 170			27,5	9003414 42029 8	9003414 42022 9	9003414 42024 3	9003414 42050 2	
	6,7	150 x 300 x 170			35,2	9003414 42039 7	9003414 42032 8	9003414 42034 2	9003414 42060 1	

*včetně přesahu střechy, nejvyšší bod

Skříň na nářadí	Velikost	Vnější rozměry*	Vnitřní rozměry	Rozměry základů	Váha	EAN kód			
		š x d x v (cm)	š x d x v (cm)	š x d (cm)	(kg)	Stříbrná metaliza	Šedý křemen metaliza	Tmavě šedá metaliza	
	Otevření dveří: Velikost 90: 65 x 170 cm (š x v), velikost 150: 135 x 170 cm (š x v)								
	90	93 x 83 x 182,5	88 x 78 x 177	93 x 83	56,4	9003414 34030 5	9003414 30030 9	9003414 31030 8	
	150	155 x 83 x 182,5	150 x 78 x 177	155 x 83	88,1	9003414 34010 7	9003414 30010 1	9003414 31010 0	
	150 ^{LARGE}	156 x 155 x 184	150 x 150 x 177	155 x 155	cca 110,2	9003414 34910 0	9003414 30910 4	9003414 31910 3	
	190	191 x 83 x 182,5	186 x 78 x 177	191 x 83	101,4	9003414 34060 2	9003414 30060 6	9003414 31060 5	
	190 ^{LARGE}	192 x 155 x 184	186 x 150 x 177	191 x 155	cca 124,1	9003414 34960 5	9003414 30960 9	9003414 31960 8	
	230	227 x 83 x 182,5	222 x 78 x 177	227 x 83	109,9	9003414 34080 0	9003414 30080 4	9003414 31080 3	
230 ^{LARGE}	228 x 155 x 184	222 x 150 x 177	227 x 155	cca 133,7	9003414 34980 3	9003414 30980 7	9003414 31980 6		

*včetně přesahu střešky, nejvyšší bod

Příslušenství k základu / základ		EAN kód	EAN kód	EAN kód	EAN kód
vhodné pro		Hliníkový podlahový rám	Hliníkové podlahové desky	SmartBase	SmartBase ^{PLUS}
Evropa	Skříň na nářadí				
	90	9003414 41011 4	9003414 48011 7	9003414 43982 5	9003414 43482 0
1	150	9003414 41010 7	9003414 48010 0	9003414 43901 6	9003414 43401 1
2	150 ^{LARGE}	9003414 41020 6	9003414 48020 9	9003414 43906 1	9003414 43406 6
	190	9003414 41012 1	9003414 48012 4	9003414 43929 0	9003414 43426 4
	190 ^{LARGE}	9003414 41015 2	9003414 48015 5	9003414 43910 8	9003414 43510 0
2A	230	9003414 41080 0	9003414 48080 3	9003414 43936 8	9003414 43436 3
3	230 ^{LARGE}	9003414 41030 5	9003414 48030 8	9003414 43912 2	9003414 43412 7
4		9003414 41040 4	9003414 48040 7	9003414 43918 4	9003414 43418 9
4A		9003414 41090 9	9003414 48090 2	9003414 43942 9	9003414 43442 4
5,6		9003414 41050 3	9003414 48050 6	9003414 43923 8	9003414 43423 3
7		9003414 41070 1	9003414 48070 4	9003414 43930 6	9003414 43430 1



Poznámka: Přiklepovou vrtačku je možno zapůjčit u dobře vybavených specialistů, vrták je však k dostání u společnosti Biohort.

Vrták Ø 40 x 570 mm pro SDS-MAX Adaptér Ø 18 mm (pro SmartBase^{PLUS})

9003414 43410 3

Poznámka: Pokud je podlahový rám položen přímo na šterkový podklad (cca 10 cm šterk, bez základů nebo desek), jsou pro upevnění k zemi nutné zemní kotvy. Odolnost vůči bouřkám musí zajistit zákazník. Pro velikost 1, 90, 150: 4 ks celkem; pro velikost 2, 2A, 150^{LARGE}, 190, 190^{LARGE}, 230: 6 ks celkem; pro velikost 3, 4, 4A, 230^{LARGE}: 8 ks celkem; pro velikost 5, 6, 7: 10 ks celkem.

Zemní kotva - kolík	4 kusy v balení	9003414 41004 6
	6 kusy v balení	9003414 41006 0

Příslušenství		Rozměry Š x H x V (cm) / Barva		
Příslušenství v odpovídajících barvách				
Přídavné dveře dvojité	Vlnité, s cylindrickým zámekem s klikou ve tvaru T a háčky na dveře	Stříbrná metaliza	9003414 29001 3	
		Šedý křemen metaliza	9003414 22001 0	
		Tmavě šedá metaliza	9003414 24001 8	
		Tmavě zelená	9003414 23001 9	
Sada okapových svodů		Stříbrná metaliza	9003414 44070 8	
		Šedý křemen metaliza	9003414 44080 7	
		Tmavě šedá metaliza	9003414 44050 0	
		Tmavě zelená	9003414 44040 1	
Okenní prvek		Stříbrná metaliza	9003414 43060 0	
		Šedý křemen metaliza	9003414 43080 8	
		Tmavě šedá metaliza	9003414 43050 1	
		Tmavě zelená	9003414 43040 2	

Ze žárově pozinkovaného ocelového plechu, opatřeného polyamidovým vypalovacím lakem

Stojny regálu	2 kusy v balení	4 x 4 x 173	9003414 46020 1	9003414 46020 1
Police	2 kusy v balení	72 x 24,5 x 7,5	9003414 45010 3	9003414 45010 3
	4 kusy v balení	72 x 24,5 x 7,5	9003414 45020 2	9003414 45020 2
	2 kusy v balení	72 x 43,5 x 12,5	9003414 45030 1	9003414 45030 1
Sklápěcí stůl		69,2 x 57,5 x 40	9003414 40011 5	9003414 40011 5
Závěsný koš	S nástěnným držákem	67 x 34 x 20	9003414 47071 2	9003414 47071 2
Sada háčků	Jeden Combi, rukojeť a hák pro lopatu	72 x 17 x 73	9003414 47070 5	9003414 47070 5
Držák zahradního náčiní	4 kusy v balení	13 x 9,5 x 30	9003414 47020 0	9003414 47020 0
Dveřní koše	2 kusy v balení	34 x 10 x 9,5	9003414 46025 6	9003414 46025 6
Policové koše	2 kusy v balení	72 x 16 x 11	9003414 46026 3	9003414 46026 3
Elektrický montážní panel		28 x 6 x 172,5	9003414 46030 0	9003414 46030 0
LED osvětlení		44 x 4 x 1,5	9003414 46041 6	9003414 46041 6
Rampa pro práh	Možné pouze v kombinaci s dvoukřídlými dveřmi a podlahovým rámem	135 x 14,5 x 7	9003414 41000 8	
BikeLift®	Standardní	33 x 184 x 27,5	9003414 49050 5	
	Otočný držák. Lze namontovat pouze centrálně na zadní stěnu	33 x 184 x 38,5	9003414 49051 2	
Držák jízdních kol BikeMax	1 kus v balení	4 x 4 x 173	9003414 49010 9	
	2 kusy v balení		9003414 49020 8	
BikeHolder	Sada na 3 jízdní kola	72 x 10 x 33	9003414 49012 3	



CasaNova® – Váš vysoce kvalitní užitkový prostor

Při použití modulární konstrukce budou zohledněna veškerá Vaše přání. Dveře a okna lze libovolně umístit dle Vašich požadavků. Více informací na www.biohort.com/casanova.









O produktu



Pergola

	Velikost	Vnější rozměry	Vnitřní rozměry	Váha (kg)	Barevná kombinace			EAN kód
		š x d x v (cm)	š x d x v (cm)		Barva rámu	Barva lamel	Varianta	
	3x3	312 x 312 x 255	272 x 272 x 235	227,2	Šedý křemen metalíza	Šedý křemen metalíza	1	9003414 92217 4
						Stříbrná metalíza	1.2	9003414 92219 8
					Tmavě šedá metalíza	Tmavě šedá metalíza	1.3	9003414 92216 7
						Stříbrná metalíza	1.4	9003414 92218 1
	3,5x3	367,5 x 312 x 255	328 x 272 x 235	256	Šedý křemen metalíza	Šedý křemen metalíza	2	9003414 92221 1
						Stříbrná metalíza	2.2	9003414 92223 5
					Tmavě šedá metalíza	Tmavě šedá metalíza	2.3	9003414 92220 4
						Stříbrná metalíza	2.4	9003414 92222 8
	4x3	404,5 x 312 x 255	365 x 272 x 235	275,1	Šedý křemen metalíza	Šedý křemen metalíza	3	9003414 92225 9
						Stříbrná metalíza	3.2	9003414 92227 3
					Tmavě šedá metalíza	Tmavě šedá metalíza	3.3	9003414 92224 2
						Stříbrná metalíza	3.4	9003414 92226 6
	3x3,5	312 x 367,5 x 255	272 x 328 x 235	254,6	Šedý křemen metalíza	Šedý křemen metalíza	4	900341492389 8
						Stříbrná metalíza	4.2	900341492391 1
					Tmavě šedá metalíza	Tmavě šedá metalíza	4.3	900341492388 1
						Stříbrná metalíza	4.4	9003414 92390 4
	3,5x3,5	367,5 x 367,5 x 255	328 x 328 x 235	288	Šedý křemen metalíza	Šedý křemen metalíza	5	9003414 92229 7
						Stříbrná metalíza	5.2	9003414 92231 0
					Tmavě šedá metalíza	Tmavě šedá metalíza	5.3	9003414 92228 0
						Stříbrná metalíza	5.4	9003414 92230 3
	4x3,5	404,5 x 367,5 x 255	365 x 328 x 235	310,2	Šedý křemen metalíza	Šedý křemen metalíza	6	9003414 92233 4
						Stříbrná metalíza	6.2	9003414 92235 8
					Tmavě šedá metalíza	Tmavě šedá metalíza	6.3	9003414 92232 7
						Stříbrná metalíza	6.4	9003414 92234 1
Příslušenství	Velikost		Váha (kg)	EAN kód				
Elektrický motor (včetně řídicí jednotky)	pro všechny velikosti		3	9003414 92242 6				
Vzdálený + jednotka	pro všechny velikosti		3	9003414 92624 0				
Sluneční clona	pro stranu 3 m		22,9	9003414 92236 5	9003414 92237 2			
	pro stranu 3,5 m		26,3	9003414 92238 9	9003414 92239 6			
	pro stranu 4 m		28,6	9003414 92240 2	9003414 92241 9			
Postranní lamely	pro stranu 3 m		110	9003414 92243 3	9003414 92244 0			
	pro stranu 3,5 m		130	9003414 92245 7	9003414 92246 4			
	pro stranu 4 m		143,5	9003414 92247 1	9003414 92248 8			
LED osvětlení, teplá bílá (včetně řídicí jednotky)	3x3		2,5	9003414 92626 4				
	3,5x3, 3x3,5			9003414 92627 1				
	4x3			9003414 92628 8				
	3,5x3,5			9003414 92629 5				
	4x3,5			9003414 92630 1				


Zástěna na ochranu soukromí


Zástěna na ochranu soukromí s panelem z akrylového skla nebo bez něj	Velikost	Vnější rozměry		Váha (kg)	EAN kód		
		š x d x v (cm)			Stříbrná metalíza	Šedý křemen metalíza	Tmavě šedá metalíza
Výška: 90 cm Obsahuje šest kovových panelů a dvě vodičí lišty pro montáž mezi dva sloupky zástěny pro ochranu soukromí. lze také připevnit na zeď domu a pod							
	100 x 90	96 x 4,4 x 91		13,2	9003414 15924 2	9003414 15920 4	9003414 15892 4
	150 x 90	145 x 4,4 x 91		17,7	9003414 15925 9	9003414 15921 1	9003414 15893 1
	180 x 90	180 x 4,4 x 91		21,5	9003414 15926 6	9003414 15922 8	9003414 15894 8
	200 x 90	194 x 4,4 x 91		22,9	9003414 15928 0	9003414 15923 5	9003414 15917 4
Výška: 135 cm Obsahuje šest kovových panelů a dvě vodičí lišty pro montáž mezi dva sloupky zástěny pro ochranu soukromí. lze také připevnit na zeď domu a pod							
	100 x 135	96 x 4,4 x 137		20,3	9003414 15981 5	9003414 15977 8	9003414 15973 0
	150 x 135	145 x 4,4 x 137		27,2	9003414 15982 2	9003414 15978 5	9003414 15974 7
	180 x 135	180 x 4,4 x 137		33,4	9003414 15983 9	9003414 15979 2	9003414 15975 4
	200 x 135	194 x 4,4 x 137		35,5	9003414 15984 6	9003414 15980 8	9003414 15976 1
Výška: 180 cm Obsahuje šest kovových panelů a dvě vodičí lišty pro montáž mezi dva sloupky zástěny pro ochranu soukromí. lze také připevnit na zeď domu a pod							
	100 x 180	96 x 4,4 x 182		25,7	9003414 16046 0	9003414 16042 2	9003414 16038 5
	150 x 180	145 x 4,4 x 182		34,7	9003414 16047 7	9003414 16043 9	9003414 16039 2
	180 x 180	180 x 4,4 x 182		42,3	9003414 16048 4	9003414 16044 6	9003414 16040 8
	200 x 180	194 x 4,4 x 182		45,1	9003414 16049 1	9003414 16045 3	9003414 16041 5
Zástěna na ochranu soukromí s panelem z akrylového skla nebo bez něj							
Zástěna na ochranu soukromí s panelem z akrylového skla nebo bez něj	Velikost	Vnější rozměry		Váha (kg)	EAN kód		
		š x d x v (cm)			Stříbrná metalíza	Šedý křemen metalíza	Tmavě šedá metalíza
Výška: 90 cm Skládá se ze stěnových panelů, akrylového panelu a dvou vodičích lišt pro montáž mezi dva sloupky na ochrany soukromí. lze také připevnit na stěnu domu apod							
	100 x 90	96 x 4,4 x 91		13,1	9003414 15969 3	9003414 15965 5	9003414 15961 7
	150 x 90	145 x 4,4 x 91		17,7	9003414 15970 9	9003414 15966 2	9003414 15962 4
	180 x 90	180 x 4,4 x 91		21,1	9003414 15971 6	9003414 15967 9	9003414 15963 1
	200 x 90	194 x 4,4 x 91		22,3	9003414 15972 3	9003414 15968 6	9003414 15964 8
Výška: 135 cm Skládá se ze stěnových panelů, akrylového panelu a dvou vodičích lišt pro montáž mezi dva sloupky na ochrany soukromí. lze také připevnit na stěnu domu apod							
	100 x 135	96 x 4,4 x 137		20,2	9003414 16034 7	9003414 15989 1	9003414 15985 3
	150 x 135	145 x 4,4 x 137		27,2	9003414 16035 4	9003414 15990 7	9003414 15986 0
	180 x 135	180 x 4,4 x 137		33	9003414 16036 1	9003414 15991 4	9003414 15987 7
	200 x 135	194 x 4,4 x 137		34,9	9003414 16037 8	9003414 15992 1	9003414 15988 4
Výška: 180 cm Skládá se ze stěnových panelů, akrylového panelu a dvou vodičích lišt pro montáž mezi dva sloupky na ochrany soukromí. lze také připevnit na stěnu domu apod							
	100 x 180	96 x 4,4 x 182		25,6	9003414 16058 3	9003414 16054 5	9003414 16050 7
	150 x 180	145 x 4,4 x 182		34,7	9003414 16059 0	9003414 16055 2	9003414 16051 4
	180 x 180	180 x 4,4 x 182		41,9	9003414 16060 6	9003414 16056 9	9003414 16052 1
	200 x 180	194 x 4,4 x 182		44,5	9003414 16229 7	9003414 16057 6	9003414 16053 8
Sloupky pro panely na ochranu soukromí							
vhodné na výšku	min. výška max. výška	Kotevní deska*		Váha (kg)	EAN kód		
		š x d (cm)			Stříbrná metalíza	Šedý křemen metalíza	Tmavě šedá metalíza
Sloupek pro ukotvení Jsou přišroubované k zemi. Pro povrchové kotvení lze sloupky použít jako počáteční, koncový, rohový nebo spojovací sloupek pro panely zástěny pro ochranu soukromí. Vyberte si stěnové panely, aby odpovídaly výšce sloupku! Průměr: 10 cm pro jeden sloupek.							
	90 cm	95 – 120	15 x 15	10,5	9003414 16342 3	9003414 16341 6	9003414 16340 9
	135 cm	140 – 165	15 x 15	11,4	9003414 16345 4	9003414 16344 7	9003414 16343 0
	180 cm	185 – 210	15 x 15	13,1	9003414 16348 5	9003414 16347 8	9003414 16346 1
Sloupek pro betonování Jsou zasazeny do bodového základu. Pro povrchové kotvení lze sloupky použít jako počáteční, koncový, rohový nebo spojovací sloupek pro panely zástěny pro ochranu soukromí. Vyberte si stěnové panely, aby odpovídaly výšce sloupku! Průměr: 10 cm pro jeden sloupek.							
	90 cm	95 – 120	15 x 15	10,2	9003414 17336 1	9003414 17342 2	9003414 17339 2
	135 cm	140 – 165	15 x 15	11,7	9003414 17337 8	9003414 17343 9	9003414 17340 8
	180 cm	185 – 210	15 x 15	13,8	9003414 17338 5	9003414 17344 6	9003414 17341 5


*Krycí deska základní desky má rozměry 18 x 18 cm.


Montážní příslušenství	Pro ukotvený sloupek	EAN kód
Příklepová vrtačka	Příklepový vrták slouží k vyvrtání potřebných otvorů do betonového základu pro injektážní maltu. Příklepová vrtačka je k dostání ve specializovaných prodejnách.	pro sklíčidlo SDS Plus Ø14 mm Délka: 150 mm 9003414 18784 9
Vyfukovací pumpička a čistící kartáč	Čerpadlo slouží k bezpečnému a snadnému čištění vyvrtaného otvoru. Čistící kartáček se používá k odstranění veškerého prachu ze stran vyvrtaného otvoru. Tím je zajištěno přilnutí injektážní malty k betonovému základu.	9003414 18785 6
Injektážní malta	Injektážní malta je nutná pro bezpečné upevnění kotev se závitovou tyčí v betonu.	Obsah 300 ml Vystačí minimálně na 16 ks. Kotevní tyče M12 x 160 9003414 18782 5
Aplikační pistole	Injektážní malta se přesně nanáší pomocí aplikační pistole. Toho je dosaženo přenosem bez velkého úsilí.	Vhodné pro kartuše o objemu 310 ml 9003414 18783 2
Závitové tyčové kotvy	Kotvy jsou vlepány do základu a zaručují bezpečné spojení mezi základem a Biohort zástěnou včetně základové desky. Na článek 4 ks. – stačí na příspěvek.	M12 x 160 R Včetně matic a podložek 9003414 18786 3


Zahradní boxy, Garáže pro kola a Boxy na popelnice


Romeo*	Velikost	Vnější rozměry	Vnitřní rozměry	Objem	Váha	EAN kód		
		š x d x v (cm)	š x d x v (cm)	(L)	(kg)	Stříbrná metalíza	Šedý křemen metalíza	Tmavě šedá metalíza
	M	132 x 57 x 140	127 x 46 x 135	800	68,1	9003414 55070 4	9003414 58070 1	9003414 56070 3
	L	132 x 87 x 140	127 x 76 x 135	1300	81,9	9003414 55080 3	9003414 58080 0	9003414 56080 2
	M ^{HIGH}	132 x 57 x 181	127 x 46 x 176	1100	60,3	9003414 55010 0	9003414 58010 7	9003414 56010 9
	L ^{HIGH}	132 x 87 x 181	127 x 76 x 176	1700	74,5	9003414 55020 9	9003414 58020 6	9003414 56020 8
Příslušenství		pro velikost		Rozměry Š x H x V (cm)		EAN kód		
Police		pro všechny velikosti		61 x 43 x 40 (2-part)		9003414 75055 5		

StoreMax*	Velikost	Vnější rozměry	Vnitřní rozměry	Objem	Váha	EAN kód		
		š x d x v (cm)	š x d (cm)	(L)	(kg)	Stříbrná metalíza	Šedý křemen metalíza	Tmavě šedá metalíza
	120	117 x 73 x 109	114 x 62	740	48,2	9003414 72060 2	9003414 70060 4	9003414 73060 1
	160	163 x 78 x 120	160 x 67	1200	65,1	9003414 72010 7	9003414 70010 9	9003414 73010 6
	190	190 x 97 x 136	188 x 86	2080	88,8	9003414 72020 6	9003414 70020 8	9003414 73020 5
Příslušenství		pro velikost		Rozměry Š x H x V (cm)		EAN kód		
Sada rohových regálů (trojúhelníkové)		120, 160		54 x 54 x 53,5		9003414 74010 5		
Mezipodlážka		160		160 (2 x 80) x 59,5 x 53,5		9003414 75010 4		
		190		187 (2 x 93,5) x 74,5 x 53,5		9003414 75020 3		
Regálová sada		190		72 x 24,5 x 53,5		9003414 74020 4		
BikeHolder		190		72 x 15 x 33		9003414 74030 3		


HighBoard	Velikost	Vnější rozměry	Vnitřní rozměry	Objem	Váha	EAN kód		
		š x d x v (cm)	š x d x v (cm)	(L)	(kg)	Stříbrná metalíza	Šedý křemen metalíza	Tmavě šedá metalíza
	160	160,5 x 70,5 x 118	156 x 62 x 113	1150	82,7	9003414 72015 2	9003414 70015 4	9003414 73015 1
	200	200,5 x 84,5 x 127	195 x 76 x 120	2150	114,5	9003414 72025 1	9003414 70025 3	9003414 73025 0
Příslušenství		pro velikost		Rozměry Š x H x V (cm)		EAN kód		
Držák na nářadí		160, 200		51,6 x 3,5 x 5		9003414 47031 6	9003414 47081 1	9003414 47051 4
		pro velikost		Rozměry Š x H x V (cm)		EAN kód		
Síť na víko		160, 200		25 x 67 x 2		9003414 67010 5		
Mezipodlážka		160		78 x 30 x 53,5 na patro (4 kusy)		9003414 75015 9		
		200		97 x 74 x 53,5 na patro (2 kusy)		9003414 75025 8		
Závěsný koš, typ B		160		54,5 x 50 x 20		9003414 67071 6		
Závěsný koš, typ C		200		68,5 x 67 x 20		9003414 67072 3		
BikeHolder		200		72 x 10 x 33		9003414 49012 3		
Elektrický montážní panel		200		58 x 2 x 23		9003414 46032 4		

LoungeBox*	Velikost	Vnější rozměry	Vnitřní rozměry	Objem	Váha	EAN kód		
		š x d x v (cm)	š x d x v (cm)	(L)	(kg)	Stříbrná metalíza	Šedý křemen metalíza	Tmavě šedá metalíza
	160	160 x 70 x 83,5	159 x 66 x 77	850	50,1	9003414 64065 8	9003414 68065 4	9003414 65065 7
	200	200 x 85 x 90	199 x 80 x 81	1400	71,9	9003414 64075 7	9003414 68075 3	9003414 65075 6
Příslušenství		pro velikost		Rozměry Š x H x V (cm)		EAN kód		
Síť na víko		pro všechny velikosti		25 x 67 x 2		9003414 67010 5		
Závěsný koš, typ B		160		54,5 x 50 x 20		9003414 67071 6		
Závěsný koš, typ C		200		68,5 x 67 x 20		9003414 67072 3		

StyleBox*	Velikost	Vnější rozměry	Vnitřní rozměry	Objem	Váha	EAN kód		
		š x d x v (cm)	š x d x v (cm)	(L)	(kg)	Stříbrná metalíza	Šedý křemen metalíza	Tmavě šedá metalíza
	140	140 x 60 x 71	129 x 49 x 63	400	43,96	9003414 19830 2	9003414 19832 6	9003414 19831 9
	170	170 x 70 x 81	159 x 59 x 73	685	58,90	9003414 19833 3	9003414 19835 7	9003414 19834 0
	210	207 x 80 x 81	196 x 69 x 73	990	74,60	9003414 19836 4	9003414 19838 8	9003414 19837 1
Příslušenství		pro velikost		Rozměry Š x H x V (cm)		EAN kód		
Síť na víko		pro všechny velikosti		25 x 67 x 2		9003414 67010 5		
Závěsný koš, typ D		140		48,5 x 50,5 x 20		9003414 67073 0		
Závěsný koš, typ B		170		59 x 50,5 x 20		9003414 67074 7		
Závěsný koš, typ C		210		68,5 x 67 x 20		9003414 67072 3		
Kolečka		pro všechny velikosti		4,5 x 3,5 x 3,5, 2 kusy v balení		9003414 67030 3		


FreizeitBox	Velikost	Vnější rozměry	Vnitřní rozměry	Objem	Váha	EAN kód				
		š x d x v (cm)	š x d x v (cm)	(L)	(kg)	Bílá	Stříbrná metalíza	Met. Šedý křemen	Met. Tmavě šedá metalíza	Bronzová metalíza
	100	101 x 46 x 61	92 x 37,5 x 56	195	19,4	9003414 61010 1	9003414 64010 8	9003414 68010 4	9003414 65010 7	9003414 62010 0
	130	134 x 62 x 71	125 x 53,5 x 66	460	31,5	9003414 61040 8	9003414 64040 5	9003414 68040 1	9003414 65040 4	9003414 62040 7
	160 ^{HIGH}	160 x 79 x 83	151 x 70,5 x 78	830	47,5	9003414 61060 6	9003414 64060 3	9003414 68060 9	9003414 65060 2	9003414 62060 5
	180	181 x 79 x 71	172 x 70,5 x 66	800	47,7	9003414 61030 9	9003414 64030 6	9003414 68030 2	9003414 65030 5	9003414 62030 8
	200	201 x 79 x 83	192 x 70,5 x 77,5	1050	62,3	9003414 61090 3	9003414 64090 0	9003414 68090 6	9003414 65090 9	9003414 62090 2
Příslušenství	pro velikost		Rozměry (cm)	EAN kód						
Sít na víko	pro všechny velikosti		25 x 67 x 2	9003414 67010 5						
Závěsný koš, typ A	100, 160, 180, 200		67 x 34 x 20	9003414 67070 9						
Závěsný koš, typ B	130		54,5 x 50 x 20	9003414 67071 6						
Závěsný koš, typ C	160, 180, 200		68,5 x 67 x 20	9003414 67072 3						
Paket-Box kit	pro všechny velikosti		16,5 x 26,5 x 5	9003414 67020 4						


Box na balíky	Velikost	Vnější rozměry	Vnitřní rozměry	Objem	Váha	EAN kód				
		š x d x v (cm)	š x d x v (cm)	(L)	(kg)	Bílá	Stříbrná metalíza	Met. Šedý křemen	Met. Tmavě šedá metalíza	Met. Bronzová
	100	101 x 46 x 61	92 x 37,5 x 56	195	19,9	9003414 61910 4	9003414 64910 1	9003414 68910 7	9003414 65910 0	9003414 62910 3

MiniGaráž	Velikost	Vnější rozměry	Vnitřní rozměry	Rozměry základů	Váha	EAN kód	
		š x d x v (cm)	š x d x v (cm)	š x d (cm)	(kg)	Stříbrná metalíza	Tmavě šedá metalíza
	L	145 x 203 x 150	140 x 195 x 143,5	145 x 203	109,4	9003414 55040 7	9003414 56040 6
Příslušenství	Rozměry Š x H x V (cm)				EAN kód		
Hliníkový podlahový rám*	140 x 198 x 4				9003414 41032 9		
Zemní kotva - kolík**	4 kusy v balení (celkem je potřeba 8 kusů)				9003414 41004 6		
Hliníkové podlahové desky*	131,6 x 189,7 x 0,2				9003414 48032 2		
SmartBase*	140 x 198 x 18				9003414 43938 2		
SmartBase ^{PLUS} *	140 x 198 x 65				9003414 43439 4		
Regálová sada*	77 x 26,8 x 14 na polici, vč. podpěry polic				9003414 45013 4		
Bíle kolejničky*	17,9 x 199,9 x 139,5				9003414 49014 7		
Elektrický montážní panel*	72 x 2,1 x 28				9003414 46039 3		
LED osvětlení	44 x 4 x 1,5				9003414 46041 6		

*Upozorňujeme, že velikost Minigaráž se změnila. Příslušenství pasuje pouze na "Model 2023 / Velikost L" s rozměry 145 x 203 x 150 cm. Pečlivě zkontrolujte, zda máte správnou velikost, abyste mohli příslušenství správně používat.

**Pokud je podlahový rám položen přímo na štěrkový podklad (cca. 10 cm štěrk, bez základů nebo desek), jsou pro upevnění k zemi nutné zemní kotvy. Odolnost vůči bouřkám musí zajistit zákazník.


Alex*	Vnější rozměry	Vnitřní rozměry	Objem	Váha	EAN kód		
	š x d x v (cm)	š x d x v (cm)	(L)	(kg)	Stříbrná metalíza	Šedý křemen metalíza	Tmavě šedá metalíza
	80 x 88 x 129	74,4 x 80 x 124,7	740	53,7	9003414 53063 8	9003414 58068 8	9003414 54064 4
Pokud objednáte 3 nebo více boxů na popelnici Alex*, získáte množstevní slevu.							
Panty dveří vlevo					9003414 59065 6	9003414 59065 6	9003414 59065 6
Příslušenství					Stříbrná metalíza	Šedý křemen metalíza	Tmavě šedá metalíza
Spojovací díl	Pro 2 jednotky Alex* (jedno připojení)				9003414 53067 6	9003414 58067 1	9003414 54067 5
	Pro 3 jednotky Alex* (dvě připojení)				9003414 53069 0	9003414 58069 5	9003414 54069 9
Shodná cylindrická vložka	Pro 2 boxy Alex*				9003414 50040 2	9003414 50040 2	9003414 50040 2
	Pro 3 boxy Alex*				9003414 50041 9	9003414 50041 9	9003414 50041 9
Police	72 x 43,5 x 7				9003414 45030 1	9003414 45030 1	9003414 45030 1
Stojný regálu	122 x 3 x 3				9003414 46022 5	9003414 46022 5	9003414 46022 5

Alex® Duo	Vnější rozměry	Vnitřní rozměry	Objem	Váha	EAN kód		
	š x d x v (cm)	š x d x v (cm)	(L)	(kg)	Stříbrná metalíza	Šedý křemen metalíza	Tmavě šedá metalíza
	Otevření dveří: 129 x 118 cm (š x v)						
	148 x 88 x 129,5	142 x 79 x 128	1436	57,1	9003414 53090 4	9003414 58090 9	9003414 54090 3
Příslušenství	Rozměry Š x H x V (cm)			EAN kód			
Podlahová sada (prahová rampa, Hliníkové podlahové pláty*, hliníková Hliníkový podlahový rám**)	142 x 94 x 4			9003414 57094 8			
Poznámka: Pokud je podlahový rám položen přímo na šterkový podklad (cca 10 cm šterk, bez základů nebo desek), jsou pro upevnění k zemi nutné zemní kotvy. Odolnost vůči boufkám musí zajistit zákazník. Pro Alex® Duo, celkem 8 kusů.							
Zemní kotva - kolík	53 x 4,5, 4 kusy v balení			9003414 41004 6			
Stojny regálu	166 x 12 x 8,5, 2 kusy v balení			9003414 46024 9			
Police	56 x 26 x 17,3, 2 kusy v balení			9003414 45040 0			
Police (hluboké)	56 x 44,5 x 17,3, 2 kusy v balení			9003414 45060 8			

*Hliníkové podlahové desky: 2 mm hliníkového žebrovaného plechu. Hliníkový podlahový rám nutný pro optimální instalaci. Podložení výplní nebo deskami z tvrdé pěny XPS v tloušťce cca. Doporučeno 2-3 cm (není součástí dodávky).



**Hliníkový podlahový rám: Hliníkové čtvercové profily (40 x 40 mm) s rohovými spoji a upevňovacím materiálem (kotvy a šrouby)

BikeLift® pro montáž na stěnu

BikeLift*	Varianta	Vnější rozměry	Váha	EAN kód	
		š x d x v (cm)	(kg)	Tmavě šedá metalíza	
	Standardní	16 x 38 x 180	9,5	9003414 49054 3	
	Otočný držák	16 x 53 x 182	13	9003414 49055 0	
Příslušenství				EAN kód	
Elektrický montážní panel	Ize kombinovat se všemi variantami	10 x 12 x 4	0,2	9003414 49059 8	

Hodí se téměř na každé kolo. Podívej se: www.biohort.com/bikelift

Speciální řešení


Varianty dveří pro HighLine®, Panorama®, AvantGarde® zahradní domky	Otevření dveří	EAN kód		
	š x d x v (cm)	Stříbrná metalíza	Šedý křemen metalíza	Tmavě šedá metalíza
Standardní dveře (panty dveří vlevo)		(nejsou vhodné pro Dvoukřídlové dveře. Prosím, berte na vědomí uchycení pantů v le		
	76 x 182	9003414 89001 5	9003414 89001 5	9003414 89001 5
Přídavné dveře dvojité		(ne pro AvantGarde®)		
	155 x 182	9003414 83004 2	9003414 88004 7	9003414 84004 1
Speciální řešení SmartBase ^{PLUS}				EAN kód
Rozšíření				
	Pro zemní šrouby s rozšířenou trubicí, šroub, podložka, matka. Maximální rozšíření cca 500 mm	1 kus v balení	9003414 43411 0	

Květinový truhlík

Zvýšený truhlík na zeleninu	Velikost	Vnější rozměry	Vnitřní rozměry	Objem	Váha	EAN kód		
		š x d x v (cm)	š x d x v (cm)	(L)	(kg)	Stříbrná metalíza	Šedý křemen metalíza	Tmavě šedá metalíza
	1x0,5	102 x 53 x 77	95 x 46 x 77	340	34,6	9003414 64012 2	9003414 68012 8	9003414 65012 1
	1x1	102 x 102 x 77	95 x 95 x 77	695	43,2	9003414 64005 4	9003414 68005 0	9003414 65005 3
	1,5x0,5	152 x 53 x 77	145 x 46 x 77	515	41,3	9003414 64028 3	9003414 68028 9	9003414 65028 2
	1,5x1	152 x 102 x 77	145 x 95 x 77	1060	49,9	9003414 64018 4	9003414 68018 0	9003414 65018 3
	1,5x1,5	152 x 152 x 77	145 x 145 x 77	1620	56,6	9003414 64048 1	9003414 68048 7	9003414 65048 0
	2x0,5	201 x 53 x 77	194 x 46 x 77	685	51,2	9003414 64022 1	9003414 68022 7	9003414 65022 0
	2x1	201 x 102 x 77	194 x 95 x 77	1450	59,8	9003414 64015 3	9003414 68015 9	9003414 65015 2
	2x2	201 x 201 x 77	194 x 194 x 77	2900	76,4	9003414 64035 1	9003414 68035 7	9003414 65035 0
	L2x1	201 x 201 x 77	194 x 194 x 77	2180	82,6	9003414 64025 2	9003414 68025 8	9003414 65025 1
	4x1	397 x 102 x 77	391 x 96 x 77	3742	123	9003414 64085 6	9003414 68085 2	9003414 65085 5


Příslušenství	pro velikost	Rozměry Š x H x V (cm)	Stříbrná metalíza	Šedý křemen metalíza	Tmavě šedá metalíza
Mezipodlážka	1x0,5	98 x 51 x 3			9003414 65042 8
	1x1	98 x 100 x 3			9003414 65046 6
	1,5x0,5	147 x 51 x 3			9003414 65045 9
	2x0,5	196 x 51 x 3			9003414 65043 5
	1,5x1	147 x 98 x 3			9003414 65049 7
	2x1	196 x 100 x 3			9003414 65047 3
	4x1	394 x 100 x 3			9003414 65039 8
Rám proti mrazu	2x1	200 x 101 x 23	9003414 64013 9	9003414 68013 5	9003414 65013 8
Ochrana proti hlemýždům	1x0,5	110 x 61 x 4,2	9003414 16349 2	9003414 16351 5	9003414 16350 8
	1x1	110 x 110 x 4,2	9003414 16370 6	9003414 16372 0	9003414 16371 3
	1,5x0,5	160 x 61 x 4,2	9003414 16367 6	9003414 16369 0	9003414 16368 3
	2x0,5	209 x 61 x 4,2	9003414 16355 3	9003414 16357 7	9003414 16356 0
	1,5x1	160 x 61 x 4,2	9003414 16364 5	9003414 16366 9	9003414 16365 2
	2x1	209 x 110 x 4,2	9003414 16352 2	9003414 16354 6	9003414 16353 9
	1,5x1,5	160 x 160 x 4,2	9003414 16361 4	9003414 16363 8	9003414 16362 1
Soklová lišta	2x2	209 x 209 x 4,2	9003414 16373 7	9003414 16375 1	9003414 16374 4
	1x0,5	115 x 66,4 x 6,3	9003414 16399 7	9003414 16401 7	9003414 16400 0
	1x1	115 x 115 x 6,3	9003414 16396 6	9003414 16398 0	9003414 16397 3
	1,5x0,5	164 x 66,4 x 6,3	9003414 16393 5	9003414 16395 9	9003414 16394 2
	2x0,5	214 x 66,4 x 6,3	9003414 16382 9	9003414 16384 3	9003414 16383 6
	1,5x1	164 x 115 x 6,3	9003414 16390 4	9003414 16392 8	9003414 16391 1
	2x1	214 x 115 x 6,3	9003414 16379 9	9003414 16381 2	9003414 16380 5
	1,5x1,5	164 x 164 x 6,3	9003414 16385 0	9003414 16387 4	9003414 16386 7
	2x2	214 x 214 x 6,3	9003414 16376 8	9003414 16378 2	9003414 16377 5
Mříž (1 ks.) (U velikosti L je možné i 1 ks.)	L2x1	214 x 214 x 6,3	9003414 16408 6	9003414 16410 9	9003414 16409 3
	pro stranu 1m	102 x 4 x 91	9003414 16436 9	9003414 16438 3	9003414 16437 6
	pro stranu 1,5m	152 x 4 x 91	9003414 16439 0	9003414 16441 3	9003414 16440 6
	pro stranu 2m	201 x 4 x 91	9003414 16442 0	9003414 16444 4	9003414 16443 7
	pro stranu 4m	399 x 4 x 91	9003414 92340 9	9003414 92342 3	9003414 92341 6
Mříž pro tvar L (2 ks.)	1x1	102 x 102 x 91	9003414 16445 1	9003414 16447 5	9003414 16446 8
	1,5x1,5	152 x 152 x 91	9003414 16448 2	9003414 16450 5	9003414 16449 9
	2x2, L2x1	201 x 201 x 91	9003414 16451 2	9003414 16453 6	9003414 16452 9
Zástěna na ochranu soukromí (1 ks.) (U velikosti L je možné i 1 ks.)	pro stranu 1m	102 x 4 x 91	9003414 16457 4	9003414 16459 8	9003414 16458 1
	pro stranu 1,5m	152 x 4 x 91	9003414 16460 4	9003414 16462 8	9003414 16461 1
	pro stranu 2m	201 x 4 x 91	9003414 16463 5	9003414 16465 9	9003414 16464 2
	pro stranu 4m	399 x 4 x 91	9003414 92343 0	9003414 92345 4	9003414 92344 7
Zástěna na ochranu soukromí pro tvar L (2 ks.)	1x1	102 x 102 x 91	9003414 16466 6	9003414 16468 0	9003414 16467 3
	1,5x1,5	152 x 152 x 91	9003414 16469 7	9003414 16471 0	9003414 16470 3
	2x2, L2x1	201 x 201 x 91	9003414 16472 7	9003414 16474 1	9003414 16473 4
Zástěna na ochranu soukromí s panelem z akrylového skla (1 ks.) (U velikosti L je možné i 1 ks.)	pro stranu 1m	102 x 4 x 91	9003414 16475 8	9003414 16477 2	9003414 16476 5
	pro stranu 1,5m	152 x 4 x 91	9003414 16478 9	9003414 16480 2	9003414 16479 6
	pro stranu 2m	201 x 4 x 91	9003414 16481 9	9003414 16483 3	9003414 16482 6
	pro stranu 4m	399 x 4 x 91	9003414 92346 1	9003414 92348 5	9003414 92347 8
Ochrana soukromí L se skleněnými panely (2 ks.)	1x1	102 x 102 x 91	9003414 16484 0	9003414 16486 4	9003414 16485 7
	1,5x1,5	152 x 152 x 91	9003414 16487 1	9003414 16489 5	9003414 16488 8
	2x2, L2x1	201 x 201 x 91	9003414 16490 1	9003414 16492 5	9003414 16491 8


Belvedere*	Velikost	Vnější rozměry	Vnitřní rozměry	Objem (L)	Váha (kg)	EAN kód		
		š x d x v (cm)	š x d x v (cm)			Stříbrná metalíza	Šedý křemen metalíza	Tmavě šedá metalíza
	MINI	Výška: 45 cm						
	50 ^{MINI}	53 x 53 x 45	46 x 46 x 45	42	19,8	9003414 15888 7	9003414 15875 7	9003414 15853 5
	100 ^{MINI}	102 x 53 x 45	95 x 46 x 45	90	27,3	9003414 15887 0	9003414 15874 0	9003414 15852 8
	150 ^{MINI}	152 x 53 x 45	145 x 46 x 45	135	33,7	9003414 15885 6	9003414 15872 6	9003414 15850 4
	200 ^{MINI}	201 x 53 x 45	194 x 46 x 45	180	39,9	9003414 15882 5	9003414 15869 6	9003414 15847 4
	L100 ^{MINI}	102 x 102 x 45	95 x 95 x 45	130	38,8	9003414 15878 8	9003414 15865 8	9003414 15856 6
	L150 ^{MINI}	152 x 152 x 45	145 x 145 x 45	225	53,5	9003414 15877 1	9003414 15864 1	9003414 15855 9
	L200 ^{MINI}	201 x 201 x 45	194 x 194 x 45	315	66,5	9003414 15876 4	9003414 15863 4	9003414 15854 2
	MIDI	Výška: 61 cm						
	50 ^{MIDI}	53 x 53 x 61	46 x 46 x 61	42	23,8	9003414 15940 2	9003414 15919 8	9003414 15904 4
	100 ^{MIDI}	102 x 53 x 61	95 x 46 x 61	90	32,9	9003414 15939 6	9003414 15918 1	9003414 15903 7
	150 ^{MIDI}	152 x 53 x 61	145 x 46 x 61	135	40,6	9003414 15937 2	9003414 15915 0	9003414 15901 3
	200 ^{MIDI}	201 x 53 x 61	194 x 46 x 61	180	48,3	9003414 15934 1	9003414 15911 2	9003414 15898 6
	L100 ^{MIDI}	102 x 102 x 61	95 x 95 x 61	130	46,4	9003414 15930 3	9003414 15907 5	9003414 15891 7
	L150 ^{MIDI}	152 x 152 x 61	145 x 145 x 61	225	64	9003414 15929 7	9003414 15906 8	9003414 15890 0
	L200 ^{MIDI}	201 x 201 x 61	194 x 194 x 61	315	79,8	9003414 15927 3	9003414 15905 1	9003414 15889 4
	MAXI	Výška: 77 cm						
	50 ^{MAXI}	53 x 53 x 77	46 x 46 x 77	42	27,8	9003414 16021 7	9003414 16008 8	9003414 15953 2
	100 ^{MAXI}	102 x 53 x 77	95 x 46 x 77	90	38,5	9003414 16020 0	9003414 16007 1	9003414 15952 5
	150 ^{MAXI}	152 x 53 x 77	145 x 46 x 77	135	46,6	9003414 16018 7	9003414 16005 7	9003414 15950 1
	200 ^{MAXI}	201 x 53 x 77	194 x 46 x 77	180	57,5	9003414 16015 6	9003414 16002 6	9003414 15947 1
	L100 ^{MAXI}	102 x 102 x 77	95 x 95 x 77	130	54	9003414 16011 8	9003414 15998 3	9003414 15943 3
	L150 ^{MAXI}	152 x 152 x 77	145 x 145 x 77	225	73,6	9003414 16010 1	9003414 15997 6	9003414 15942 6
	L200 ^{MAXI}	201 x 201 x 77	194 x 194 x 77	315	93	9003414 16009 5	9003414 15996 9	9003414 15941 9
Příslušenství	pro velikost		Rozměry Š x H x V (cm)		Stříbrná metalíza	Šedý křemen metalíza	Tmavě šedá metalíza	
Ochrana proti hlemýžďům	100		110 x 61 x 4,2		9003414 16349 2	9003414 16351 5	9003414 16350 8	
	150		160 x 61 x 4,2		9003414 16367 6	9003414 16369 0	9003414 16368 3	
	200		209 x 61 x 4,2		9003414 16355 3	9003414 16357 7	9003414 16356 0	
Soklová lišta	50		66,4 x 66,4 x 6,3		9003414 16402 4	9003414 16404 8	9003414 16403 1	
	100		115 x 66,4 x 6,3		9003414 16399 7	9003414 16401 7	9003414 16400 0	
	150		164 x 66,4 x 6,3		9003414 16393 5	9003414 16395 9	9003414 16394 2	
	200		214 x 66,4 x 6,3		9003414 16382 9	9003414 16384 3	9003414 16383 6	
	L100		115 x 115 x 6,3		9003414 16414 7	9003414 16416 1	9003414 16415 4	
	L150		164 x 164 x 6,3		9003414 16411 6	9003414 16413 0	9003414 16412 3	
	L200		214 x 214 x 6,3		9003414 16405 5	9003414 16407 9	9003414 16406 2	
*Rozměry vložky (Šířka x Délka x Výška): 50 x 50 x 18 cm; velikost 50: 1 ks možné; velikost 100: 2 ks možné; velikost 150, L100: 3 ks možné; velikost 200: 4 ks. možné; velikost L150: 5 ks možné; velikost L200: 7 ks možné								
Vložka do květináče	1 kusy		50 x 50 x 18			9003414 16424 6		
	2 kusy		50 x 50 x 18			9003414 16427 7		
	3 kusy		50 x 50 x 18			9003414 16430 7		
	4 kusy		50 x 50 x 18			9003414 16433 8		
Mříž (1 ks.) (U velikosti L je možné i 1 ks.)	100		102 x 4 x 91		9003414 16436 9	9003414 16438 3	9003414 16437 6	
	150		152 x 4 x 91		9003414 16439 0	9003414 16441 3	9003414 16440 6	
	200		201 x 4 x 91		9003414 16442 0	9003414 16444 4	9003414 16443 7	
Mříž pro tvar L (2 ks.) (pro každou z dlouhých stran)	L100		102 x 102 x 91		9003414 16445 1	9003414 16447 5	9003414 16446 8	
	L150		152 x 152 x 91		9003414 16448 2	9003414 16450 5	9003414 16449 9	
	L200		201 x 201 x 91		9003414 16451 2	9003414 16453 6	9003414 16452 9	
Zástěna na ochranu soukromí (1 ks.) (U velikosti L je možné i 1 ks.)	100		102 x 4 x 91		9003414 16457 4	9003414 16459 8	9003414 16458 1	
	150		152 x 4 x 91		9003414 16460 4	9003414 16462 8	9003414 16461 1	
	200		201 x 4 x 91		9003414 16463 5	9003414 16465 9	9003414 16464 2	
Zástěna na ochranu soukromí pro tvar L (2 ks.) (pro každou z dlouhých stran)	L100		102 x 102 x 91		9003414 16466 6	9003414 16468 0	9003414 16467 3	
	L150		152 x 152 x 91		9003414 16469 7	9003414 16471 0	9003414 16470 3	
	L200		201 x 201 x 91		9003414 16472 7	9003414 16474 1	9003414 16473 4	
Zástěna na ochranu soukromí s panelem z akrylového skla (1 ks.) (U velikosti L je možné i 1 ks.)	100		102 x 4 x 91		9003414 16475 8	9003414 16477 2	9003414 16476 5	
	150		152 x 4 x 91		9003414 16478 9	9003414 16480 2	9003414 16479 6	
	200		201 x 4 x 91		9003414 16481 9	9003414 16483 3	9003414 16482 6	
Ochrana soukromí se skleněným panelem pro tvar L (2 ks.) (pro každou z dlouhých stran)	L100		102 x 102 x 91		9003414 16484 0	9003414 16486 4	9003414 16485 7	
	L150		152 x 152 x 91		9003414 16487 1	9003414 16489 5	9003414 16488 8	
	L200		201 x 201 x 91		9003414 16490 1	9003414 16492 5	9003414 16491 8	


DaVinci*	Verze	Vnější rozměry š x d x v (cm)	EAN kód			
			Stříbrná metalíza	Šedý křemen metalíza	Tmavě šedá metalíza	
	1	Hranice terasy s mříží: 1,5 x 1,5 m roh s mříží, oboustranně odstupňovaný 0,5 m MIDI, 1 m MINI	299,5 x 299,5 x 168	9003414 17335 4	9003414 17346 0	9003414 17345 3
	2	Hranice terasy se zástěnou: 1,5 m MAXI s ochranou soukromí s akrylovým panelem, 1 x 1 m roh s mříží na jedné straně, 0,5 m MIDI, 0,5 m MINI	250 x 201 x 168	9003414 17347 7	9003414 17349 1	9003414 17348 4
	3	Záhon: 0,5 m MINI, 0,5 m MIDI a 1 m MAXI	201 x 53 x 77	9003414 17350 7	9003414 17352 1	9003414 17351 4

Sestavte si svůj vlastní systém květinového truhlíku DaVinci* nyní! www.biohort.com/konfigurator

Pomocníci na zahradu


MonAmi*	Vnější rozměry	Vnitřní rozměry	Objem	Váha	EAN kód
	š x d x v (cm)	š x d x v (cm)	(L)	(kg)	Tmavě šedá metalíza
	102 x 102 x 84	95 x 95 x 74	725	62,9	9003414 65026 8

Charly*	Velikost	Vnější rozměry	Váha	EAN kód
		š x d x v (cm)	(kg)	
	2	78 x 90 x 49	13,5	9003414 68082 1

WoodStock*	Velikost	Vnější rozměry*	Vnitřní rozměry	Rozměry základů	Objem	Váha	EAN kód		
		š x d x v (cm)	š x d (cm)	š x d (cm)	(m ³)	(kg)	Stříbrná metalíza	Šedý křemen metalíza	Tmavě šedá metalíza
	150	157 x 102 x 199	142 x 70	155 x 83	2,1	48,5	9003414 35010 6	9003414 38010 3	9003414 37010 4
	230	229 x 102 x 199	214 x 70	227 x 83	3,1	54,1	9003414 35020 5	9003414 38020 2	9003414 37020 3
	300	300,7 x 102 x 199	286 x 70	299 x 83	4	64,7	9003414 35040 3	9003414 38040 0	9003414 37040 1
Příslušenství	pro velikost	Rozměry Š x H x V (cm)							
Hliníkové podlahové desky	150	141,5 x 69,5 x 0,2			9,9		9003414 48010 0		
	230	213,5 x 69,5 x 0,2			14		9003414 48080 3		
	300	285,5 x 69,5 x 0,2			17,3		9003414 48013 1		
Zadní stěna	150	145,5 x 1,1 x 196,5			15,7	9003414 35012 0	9003414 38012 7	9003414 37012 8	
	230	217,5 x 1,1 x 196,5			22,5	9003414 35022 9	9003414 38022 6	9003414 37022 7	
	300	288,6 x 1,1 x 196,5			32,9	9003414 35042 7	9003414 38042 4	9003414 37042 5	
Dveřní set	150	157 x 5 x 171			24	9003414 35001 4	9003414 38001 1	9003414 37001 2	
	230	229 x 5 x 171			29	9003414 35002 1	9003414 38002 8	9003414 37002 9	
Poznámka: Pokud je podlahový rám položen přímo na štrkovaný podklad (cca 10 cm štrk, bez základů nebo desek), jsou pro upevnění k zemi nutné zemní kotvy. Odolnost vůči bouřkám musí zajistit zákazník. Vhodné pro velikost 150 a 230: 6 ks. celkem; pro velikost 300: 10 ks celkem jsou nutné.									
Zemní kotva - kolík			4 kusy v balení				9003414 41004 6		
			6 kusy v balení				9003414 41006 0		

*včetně přesahu střechy, nejvyšší bod

Čistící prostředky CleanLine

CleanLine		Objem	EAN kód	
	Univerzální čistič	Se silnou rozpouštěcí schopností proti mastnotě, oleji, řasám a nečistotám všeho druhu. Povrch odpuzející vodu a krátkodobé nečistoty. Ideální pro odstranění otisků prstů po sestavení.	1000 ml	9003414 99000 5
	Konzervace	Ochranný film proti vodě a nečistotám (Lottus efekt). Chraňte svůj produkt Biohort před vlivou prostředí a zároveň zajistíte lesk.	750 ml	9003414 99100 2
	Sada spořičů	(Univerzální čistič + konzervace)	1000 ml + 750 ml	9003414 99200 9

Biohort znamená „Život v zahradě“

NOVÉ



Produkt roku: Biohort Pergola.

Váš odborný prodejce:


biohort®

follow us:

-  biohort
-  biohort
-  Biohort GmbH
-  Biohort GmbH

Zde naleznete
naše
doporučené
maloobchodní
ceny:



Biohort GmbH
Pürnstern 43, 4120
Neufelden, Rakousko
+43 7282 / 7788 0
office@biohort.at
www.biohort.com

Technické úpravy,
tiskové chyby a barevné
odchylky vyhrazeny
Odchylky jsou vyhrazené.
ZD021110 – CZ

